

Uputa za korištenje sustava za online učenje (LMS) Hrvatske odvjetničke komore



Sadržaj:

1	Pristup	3
2	Navigacija kroz LMS.....	4
3	Pregled predanih presuda od strane vježbenika.....	6
4	Ocjenjivanje napisanih presuda	8
5	Odgovori na pitanja vježbenika	11



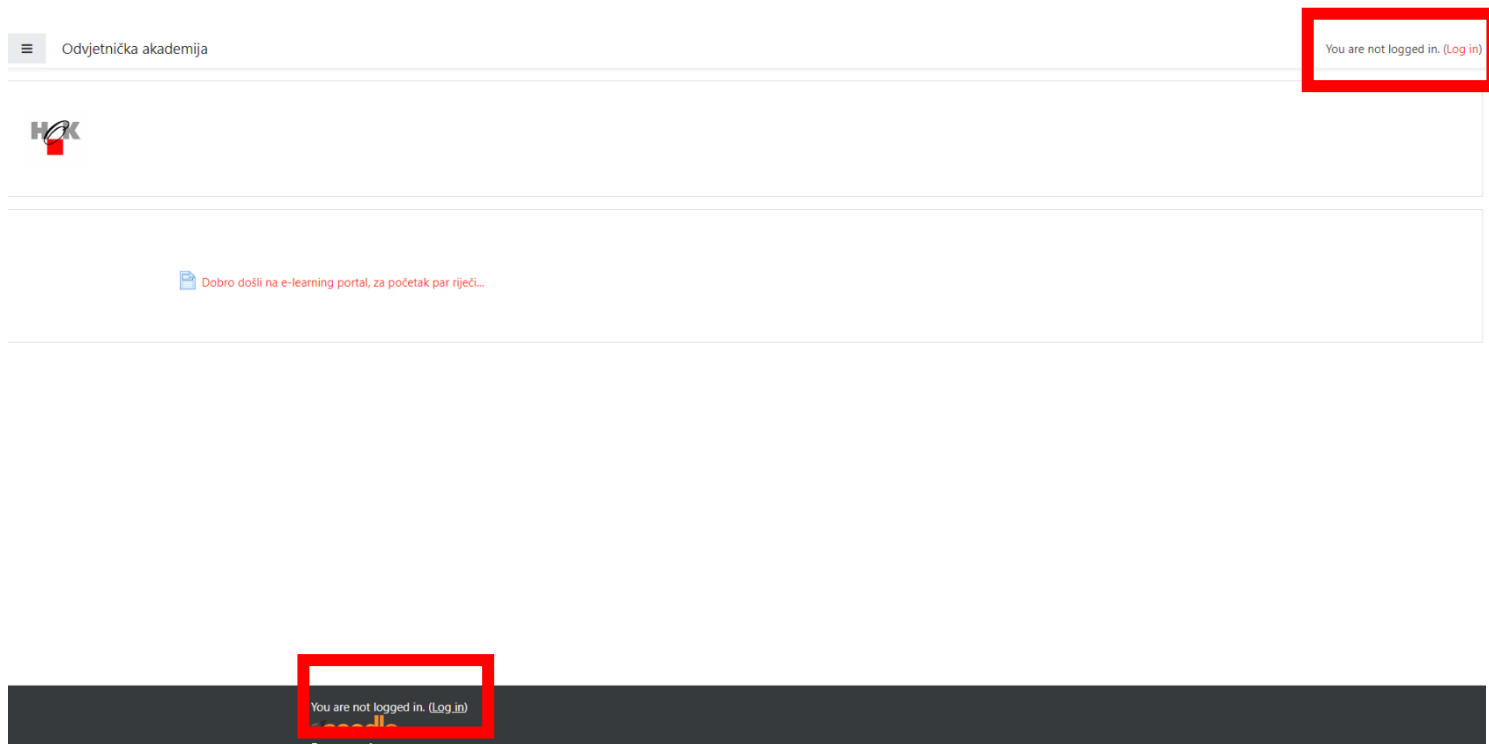
1 Pristup

Ova uputa se odnosi na sustav za online učenje (u nastavku: LMS) Hrvatske odvjetničke komore kreiran u suradnji sa Trilix d.o.o..

Za pristup LMS-u nisu potrebna nikakva podešavanja na Vašem računalu, niti su potrebna posebna znanja vezana uz informacijske tehnologije. Sve što Vam treba je pristup internetu i Internet preglednik (engl. Internet browser) koji preferirate (npr. Internet Explorer, Microsoft Edge, Mozilla Firefox, Google Chrome, Opera, Safari).

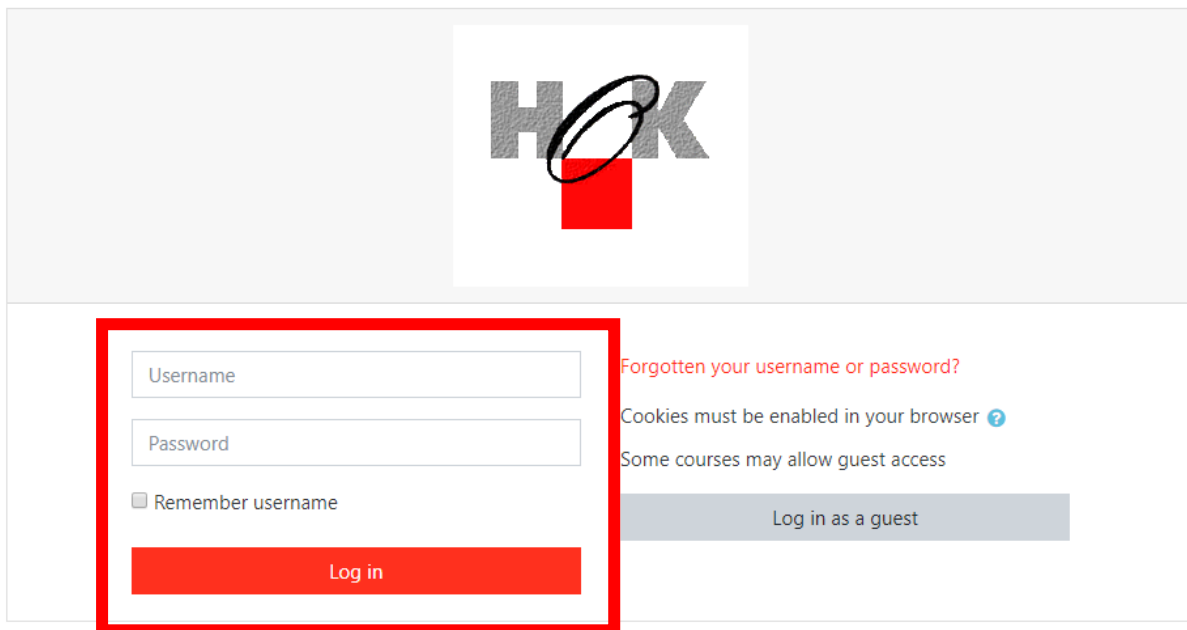
Otvaranjem Internet preglednika možete pretipkati ili jednostavno kopirati sljedeću poveznicu <https://elearning.trilix.eu/demo> i pritisnuti tipku (Enter).

Pritiskom tipke *Enter* otvara se stranica LMS-a za prijavu (u gornjem desnom kutu ili u donjem lijevom kutu- označeno crvenim pravokutnicima na slici u nastavku).



Slika 1.

Pritiskom na bilo koju od dvije poveznice za prijavu (engl. Log in) otvara se prikaz u koji je potrebno upisati korisničko ime i zaporku (kako je prikazano na slici u nastavku – u crvenom pravokutniku).



Slika 2.

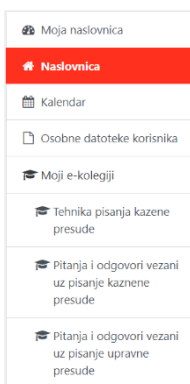
Korisničko ime i zaporka za prvu prijavu na LMS se dostavljaju putem e-maila. Pri čemu je inicijalno dodijeljena zaporka potrebno promijeniti nakon prvog pristupa LMS-u.

Napomena: Svi koraci promjene inicijalne zaporka su automatizirani i potrebno je samo slijediti upute koje se prikazuju na ekranu.

2 Navigacija kroz LMS

Nakon uspješne prijave i promjene inicijalno dodijeljene zaporka (prilikom prve prijave) otvara se glavni prozor sa osnovnim dijelovima za navigaciju kroz LMS.

S lijeve strane je glavni izbornik sa prikazom svih dijelova sustava (Moji e-kolegiji) kojima imate mogućnost pristupa (kako je prikazano na slici u nastavku).



Slika 3.

Odlaskom na *Naslovnica* prikazuju su svi tečajevi koji su trenutno dostupni na LMS-u sa dodatnim objašnjenjima. Sve što se prikazuje na ekranu moguće je pogledati jednostavnim pritiskom miša na crveni naslov aktivnosti/sadržaja.

 Dobro došli na e-learning portal, za početak par riječi...

Available courses

[Primjeri za samostalno pisanje presuda](#)



Na ovom dijelu možete samostalno vježbati pisanje presuda na osnovu slučajeva koje vam stavimo na raspolaganje.

Cilj je da vježbate pisanje presuda samostalno kako bi stekli iskustvo i rutinu u pisanju presuda, te predstojeći ispit položili.

Svaka napisana presuda će se pregledati od strane sudaca i dobit ćete komentare odnosno ocjenu s ciljem poboljšanja vještine pisanja presuda.

Srdačan pozdrav!

[Pitanja i odgovori](#)



U ovom dijelu elektroničkog portala možete postavljati pitanja vezana uz pisanja presuda. Na pitanja ćete dobiti odgovor u najkraćem mogućem roku od strane sudaca sa dugogodišnjom sudskom praksom u Republici Hrvatskoj.

[Predavanja](#)



Poštovani vježbenici,

u ovom dijelu elektroničkog portala za edukaciju Hrvatske odvjetničke komore na raspolaganju su vam osnovne informacije i edukacije s područja "Tehnika pisanja kaznene presude".

Naša preporuka je svakako da prvo pročete u ovom dijelu dostupne podatke, kako bi Vaša edukacija bila efikasnija.

Srdačan pozdrav!

Slika 4.

Odlaskom na *Kalendar* moguće je vidjeti sve najavljene događaje kao što su krajnji rokovi za predaju presuda za vježbu i drugih aktivnosti koje budemo definirali tijekom vremena korištenja LMS-a.

Calendar


Detailed month view for:

New event

← January 2020

February 2020

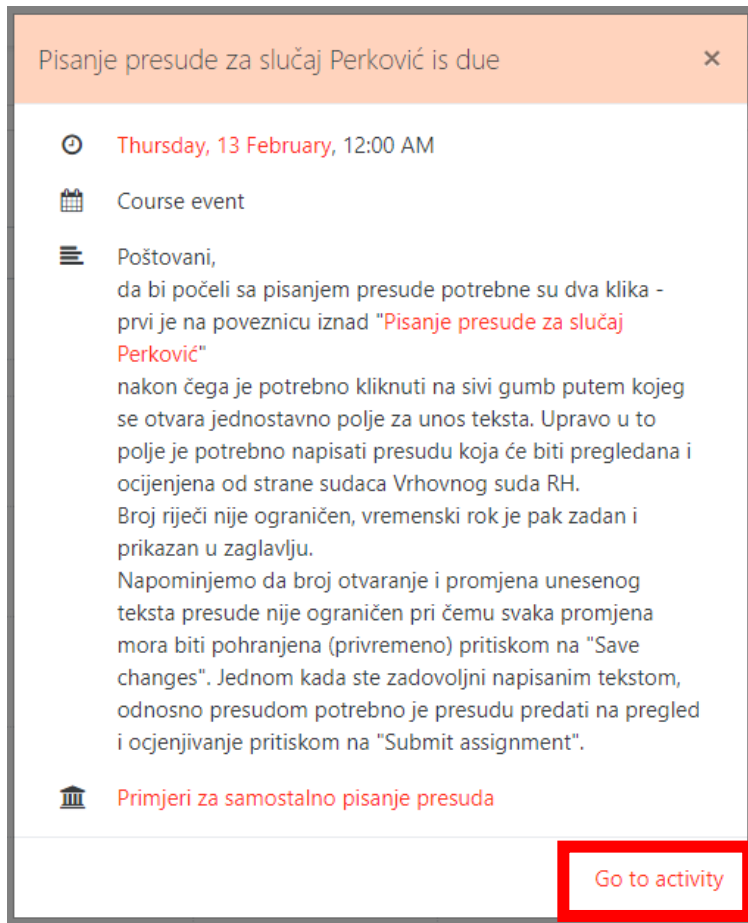
March 2020 →

Mon	Tue	Wed	Thu	Fri	Sat	Sun
					1	2
3	4	5	6	7	8	9
10	11	12	13  Pisanje presu...	14	15	16
17	18	19	20	21	22	23
24	25	26	27	28	29	

Slika 5.



Kao primjer je dodano pisanje presude za slučaj Perković koja se mora predati do 13.02. (što je vidljivo i na prethodnoj slici). U slučaju potrebe moguće je jednostavno preći pokazivačem preko naslova aktivnosti i otvoriti poveznicu – pri čemu se otvara kratak opis aktivnosti sa točnim vremenom završetka i poveznicom na samu aktivnost (engl. Go to activity).



Slika 6.

3 Pregled predanih presuda od strane vježbenika

Obzirom da je ideja da vježbenici putem LMS-a imaju pristup materijalima (predavanjima) ali i vježbaju pisanje presuda, dok Vi kao nastavnik na e-kolegiju pregledate napisane presude vježbenika. Što je moguće na sljedeći način:

Iz izbornika na lijevoj strani ekrana (Slika 3.) je potrebno izabrati e-kolegij *Spis za samostalno pisanje upravne presude* čime se otvara dio predviđen za pristup predmetnoj dokumentaciji i dijelu koji se odnosi na samo pisanje presude.

Uvodne informacije

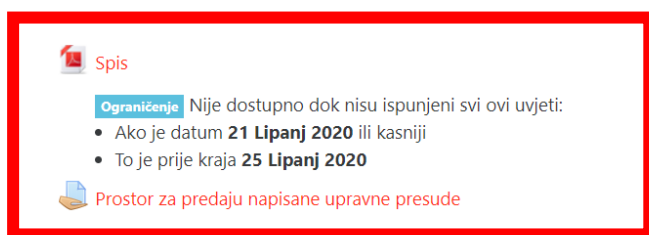
Važno! Pristup predmetu i prostoru za predaju napisane presude je ograničeno na 4 dana (21.06.2020. - 25.06.2020.).

Kao što možete vidjeti, dostupna su dvije poveznice:

- **Spis** - koji otvarate pritiskom lijevog gumba na mišu (kao bilo koju drugu poveznicu na internetu) - dokument se otvara, možete pristupiti spisu odnosno novi prozor sa spisom može biti otvoren cijelo vrijeme.
- **Prostor za predaju napisane upravne presude** - je poveznica koju otvarate također pritiskom na lijevi gumb na mišu. Za detaljnije upute pogledajte [Uputa za korištenje LMS sustava](#).

Napomena: Presudu svakako pokušajte napisati **unutar 6 sati** koliko je predviđeno i na pravosudnom ispit.

Sretno!



Slika 7.

Naime, .pdf dio je predmetni spis koji se otvara u novom prozoru kako bi bio dostupan vježbenicima cijelo vrijeme pisanja presude. Dok je drugi dio *Prostor za predaju napisane upravne presude* namijenjen vježbenicima kao jednostavni editor teksta. Međutim, Vi imate drugačiji uvid. Naime, otvaranjem aktivnosti *Prostor za predaju napisane upravne presude* Vama se otvara kratki opis (koji je namijenjen prvenstveno vježbenicima kao kratko objašnjenje korištenja ovog dijela LMS-a) i u nastavku statistika, ali i preostalo vrijeme za predaju radova.

Informacije o ocjenjivanju

Skriveno od studenata	Ne
Sudionici	30
Predano	2
Potrebno ocijeniti	2
Rok predaje	Četvrtak, 25 Lipanj 2020, 00:00
Preostalo vrijeme	13 sat(a) 27 min

[Prikaži sve predane zadaće](#) [Ocjena](#)

Trenutno su napravljene postavke na način da vježbenici mogu više puta predati presudu obzirom da na raspolaganju imaju više dana za pisanje presude. Međutim, vježbenici mogu predati samo jedan dokument koji je i Vama vidljiv nakon otvaranja poveznice *Prikaži sve predane zadaće* (vidljiv na prethodnoj slici).

Otvaranjem poveznice *Prikaži sve predane zadaće* otvara se novi prozor sa popisom svih vježbenika koji imaju pristup ovom e-kolegiju za pisanje presude i statusom njihovih radova.

Odaberi	Slika korisnika	Ime / Prezime	Adresa e-pošte	Status	Ocjena	Uredi	Posljednja izmjena (zadaća)	Postavljanje datoteke
<input type="checkbox"/>		Anita Petrovečki	anita.petroveck@gmail.com	Nema predanih zadaća	Ocjena	Uredi	-	-
<input type="checkbox"/>		Ante Bojić	ante.bojic@budimir.hr	Nema predanih zadaća	Ocjena	Uredi	-	-
<input type="checkbox"/>		Branimir Ždravac	branimirzdravac@ured-narod.hr	Nema predanih zadaća	Ocjena	Uredi	-	-

Slika 9.

4 Ocjenjivanje napisanih presuda

Uvidom u statuse napisanih presuda od strane vježbenika (prikaz na slici 9.) moguće je izdvojiti više slučajeva, prvi je kada je rad predan na pregled i ocjenjivanje.

katja.pernic@gmail.com	Predano na ocjenjivanje	Ocjena	Uredi	Ponedjeljak, 22 Lipanj 2020, 23:07	Upravni spor_presuda_Katja Pernić.docx 22 Lipanj 2020, 23:07	Komentari (0)	-
kresimir.radocaj@gmail.com	Predano na ocjenjivanje	Ocjena	Uredi	Ponedjeljak, 22 Lipanj 2020, 16:07	upravna_22_6_2020_konačno.docx 22 Lipanj 2020, 16:07	Komentari (0)	-

Slika 10.

Status je zelen, a presudu je moguće ocijeniti na način da se preuzme dokument koji je vježbenik predao (u crvenom pravokutniku na desnoj strani slike iznad). Pri čemu se Vama omogućava komentiranje i pregled predane presude. Nakon što presudu pregledate i ocijenite (prokomentirate) istu je potrebno vratiti na sustav kako bi bila vidljiva vježbeniku koji je istu napisao.

Dokument sa željenim komentarima postavljate na sustav na način da odaberete poveznicu *Ocjena* pored imena i prezimena odvjetničkog vježbenika čiju presudu ste ocjenjivali.


katja.pernic@gmail.com	Predano na ocjenjivanje	Ocjena	Uredi ▾	Ponedjeljak, 22 Lipanj 2020, 23:07	Upravni spor_presuda_Katja Pernić.docx 22 Lipanj 2020, 23:07	+	Komentari (0)	-
kresimir.radocaj@gmail.com	Predano na ocjenjivanje	Ocjena	Uredi ▾	Ponedjeljak, 22 Lipanj 2020, 16:07	upravna_22_6_2020_konačno.docx 22 Lipanj 2020, 16:07	+	Komentari (0)	-

Slika 11.

Otvora se novi prozor unutar kojeg možete postaviti dokument, te po želji napisati i dodatni komentar.

Na slici u nastavku je prikazano polje za postavljanje dokumenta sa komentarima. Dokument je moguće prevući u pravokutnik s plavom strelicom prema dolje ili kliknuti na plavu strelicu prema dolje te odabrati poveznicu *Choose file* te odabrati lokaciju sa računala i dokument koji želite postaviti na sustav (presudu sa komentarima) te aktivnost potvrditi pritiskom na crveni gumb *Prenesi datoteku na poslužitelj*.

Po želji možete upisati u polje *Ocjena od ukupno 100* i dodatni komentar u polje *Povratna informacija*. Međutim prethodna dva polja nisu obvezna tako da mogu ostati prazna. Sve promjene je bitno samo pohraniti pritiskom na crveni gumb na dnu prozora *Pohrani promjene*.

 **Katja Pernić**
katja.pernic@gmail.com
Rok: 25 Lipanj 2020, 00:00

Predaja

Predano na ocjenjivanje

Nije ocijenjeno

preostalo: 13 sat(a) 4 min

Studenti mogu nadograđivati zadaću

 [Upravni spor_presuda_Katja Pernić.docx](#) 22 Lipanj 2020, 23:07

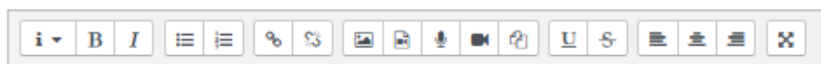
 **Komentari (0)**

Ocjena

Ocjena od ukupno 100

Trenutačno pohranjena ocjena

Povratna informacija



Datoteke s povratnom informacijom

Najveća veličina novih datoteka: Neograničeno



Datoteke



Ovdje prenesite mišem datoteke koje želite dodati.

Postavke predavanja zadaće

Ponovno otvoreni pokušaji
Automatski do prolazne
Najveći dopušteni broj predanih zadaća
Neograničeno

Obavijesti studente

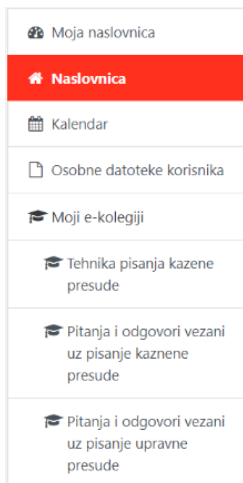
Pohrani promjene

Pohrani i prikaži sljedeći

Reset

5 Odgovori na pitanja vježbenika

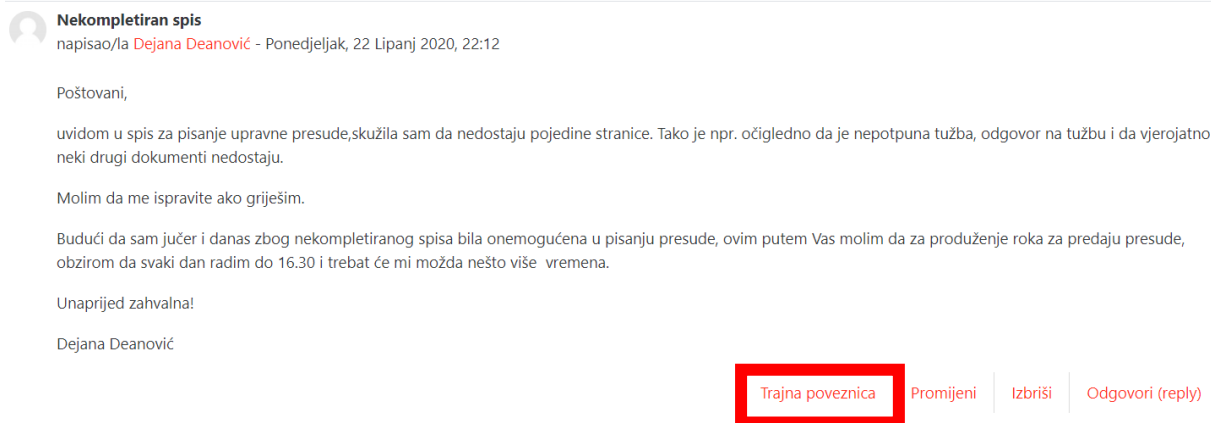
S lijeve strane je glavni izbornik sa prikazom svih dijelova sustava (Moji e-kolegiji) kojima imate mogućnost pristupa (kako je prikazano na slici u nastavku).



Slika 12.


Odabirom dijela LMS-a u kojem vježbenici mogu postavljati pitanja, Vi ste trenutno jedini koji na pitanja može odgovarati.

Naime, odlaskom na kolegij *Pitanja i odgovori* otvara se prozor sa svim do sada postavljenim pitanjima (klasični oblik foruma).

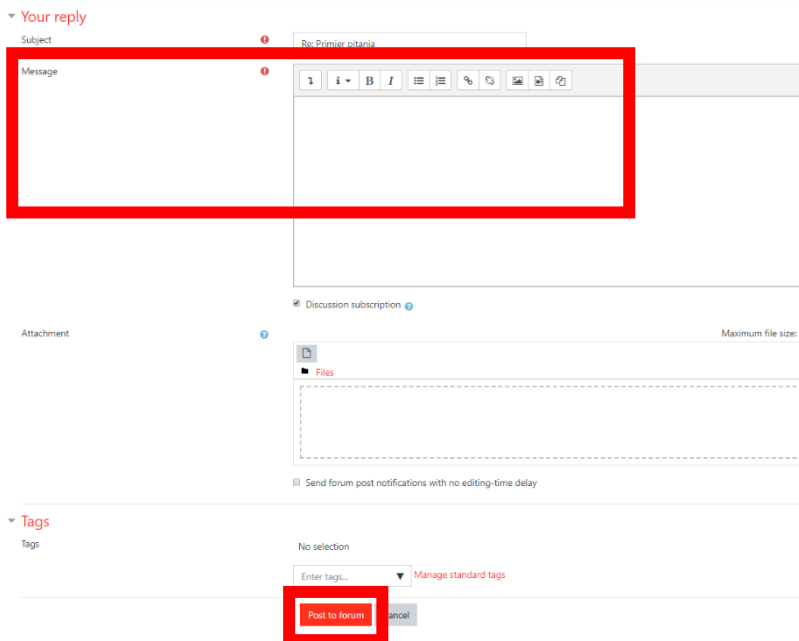


Slika 13.

Pri čemu je najbitnije odgovarati na pitanje vezano – odnosno prilikom pisanja odgovora je potrebno odabrati *Trajna poveznica* iz vodoravnog izbornika ispod pitanja (prikazano na slici 13. u crvenom pravokutniku). Pri čemu se otvara novi prozor sa mogućnosti odgovora (prikazano na slici ispod).



Slika 14.



Slika 14.

Za odgovor je dovoljno unijeti tekst u polje *Poruka/ Message* i pohraniti promjene pritiskom gumba *Post to forum*.

