



REVIZIJA UZOR

**HRVATSKA ODVJETNIČKA KOMORA  
ZAGREB, KOTURAŠKA 53  
(NEPROFITNA ORGANIZACIJA )**

**REVIDIRANI FINANCIJSKI IZVJEŠTAJI  
I IZVJEŠĆE NEOVISNOG REVIZORA  
ZA GODINU KOJA JE ZAVRŠILA 31. PROSINCA 2021. GOD.**

Zagreb, ožujak 2022. god.

## S A D R Ž A J

|   | Stranica |
|---|----------|
| 1. IZJAVA O ODGOVORNOSTI ZAKONSKOG ZASTUPNIKA<br>ZA FINANCIJSKE IZVJEŠTAJE ZA 2021. GOD.  |          |
| 2. IZVJEŠĆE NEOVISNOG REVIZORA<br>O REVIZIJSKOM UVIDU U<br>FINANCIJSKE IZVJEŠTAJE ZA 2021.<br>(ZA NEPROFITNU ORGANIZACIJU<br>HRVATSKA ODVJETNIČKA KOMORA) |          |
| 3. FINANCIJSKI IZVJEŠTAJI ZA 2021.  |          |
| 3.1. IZVJEŠTAJI O PRIHODIMA I RASHODIMA (PR-RAS-NPF)  | 5 - 6    |
| 3.2. BILANCA (BIL-NPF)  | 7 - 8    |
| 3.3. BILJEŠKE UZ FINANCIJSKE IZVJEŠTAJE ZA 2021.  | 9 -21    |

**HRVATSKA ODVJETNIČKA KOMORA**  
**10 000 ZAGREB**  
**Koturaška 53**

**IZJAVA**  
**O ODGOVORNOSTI ZAKONSKOG ZASTUPNIKA**  
**ZA FINACIJSKE IZVJEŠTAJE ZA 2021. GOD.**

Zakonski zastupnik Hrvatske odvjetničke komore, Zagreb osigurao je sastavljanje financijskih izvještaja za 2021. godinu u skladu sa Zakonu o financijskom poslovanju i računovodstvu neprofitnih organizacija (N.N. 121/14), Pravilnikom o neprofitnom računovodstvu i računskom planu (N.N. od 01/15 do 103/18), Pravilnikom o izvještavanju u neprofitnom računovodstvu i registru neprofitnih organizacija (N.N. od 31/15 do 115/18) i u skladu sa Pravilnikom o sustavu financijskog upravljanja i kontrola, izradi i izvršavanju financijskih planova neprofitnih organizacija (N.N. 119/15). Financijski izvještaji sastavljeni su, u svim značajnim odrednicama, u skladu sa naprijed navedenim okvirom financijskog izvještavanja.

Na temelju provedenih istraživanja, zakonski zastupnik opravdano očekuje da Hrvatska odvjetnička komora, Zagreb ima odgovarajuća sredstva za nastavak poslovanja u doglednoj budućnosti, te je stoga usvojio načelo vremenske neograničenosti poslovanja pri sastavljanju financijskih izvještaja.

Odgovornost zakonskog zastupnika pri izradi financijskih izvještaja obuhvaća sljedeće:

- odabir i primjenu odgovarajućih računovodstvenih politika,
- davanje opravdanih i razboritih prosudbi i procjena u danim okolnostima,
- postupanje u skladu s važećim računovodstvenim standardima, uz objavu i obrazloženje svih materijalno značajnih odstupanja u financijskim izvještajima,
- sastavljanje financijskih izvještaja pod pretpostavkom vremenske neograničenosti poslovanja i
- evidentiranje svih transakcija i njihovo odražavanje u financijskim izvještajima.

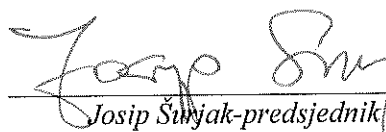
Zakonski zastupnik Hrvatske odvjetničke komore, Zagreb je odgovoran za vođenje poslovnih knjiga u skladu sa Zakonom o financijskom poslovanju i računovodstvu neprofitnih organizacija (N.N. 121/14) i Pravilnikom o neprofitnom računovodstvu i računskom planu (N.N. od 01/15 do 103/18),


Zakonski zastupnik je također odgovoran i za čuvanje imovine, poduzimanje potrebnih radnji za sprječavanje i otkivanje prijevare, te drugih nezakonitosti i nepravilnosti u radu Hrvatske odvjetničke komore Zagreb.

Financijski izvještaji za 2021. godinu prihvaćeni su i odobreni na Upravnom odboru Hrvatske odvjetničke komore te potpisani od strane zakonskog zastupnika.

Za i u ime

HRVATSKE ODVJETNIČKE KOMORE

  
Josip Šunjak-predsjednik



U Zagrebu, 30. ožujka 2022. godine

ohri



REVIZIJA UZOR

**IZVJEŠĆE NEOVISNOG REVIZORA  
UPRAVNOM ODBORU  
NEPROFITNE ORGANIZACIJE HRVATSKE ODVJETNIČKE KOMORE**

**Mišljenje**

Obavili smo reviziju priloženih godišnjih financijskih izvještaja neprofitne organizacije HRVATSKA ODVJETNIČKA KOMORA, Zagreb za 2021. godinu, koji obuhvaćaju Bilancu na dan 31. prosinca 2021. godine na obrascu BIL-NPF, Izvještaj o prihodima i rashodima za tada završenu godinu na obrascu: PR-RAS-NPF i Bilješke koje su dopuna podataka iz Bilance i Izvještaja o prihodima i rashodima.

Prema našem mišljenju, godišnji financijski izvještaji neprofitne organizacije HRVATSKA ODVJETNIČKA KOMORA, Zagreb za godinu završenu 31. prosinca 2021. god. sastavljeni su, u svim značajnim odrednicama, u skladu sa Zakonom o financijskom poslovanju i računovodstvu neprofitnih organizacija (N.N. 121/14).

**Osnova za mišljenje**

Obavili smo našu reviziju u skladu sa Zakonom o reviziji i Međunarodnim revizijskim standardima (MRevS-ima). Naše odgovornosti prema tim standardima su detaljnije opisane u našem izvješću neovisnog revizora u odjeljku o revizorovim odgovornostima za reviziju godišnjih financijskih izvještaja. Neovisni smo od neprofitne organizacije HRVATSKA ODVJETNIČKA KOMORA u skladu s Kodeksom etike za profesionalne računovođe (IESBA Kodeks) i ispunili smo naše ostale etičke odgovornosti u skladu s IESBA Kodeksom. Vjerujemo da su revizijski dokazi koje smo dobili dostatni i primjereni da osiguraju osnovu za naše mišljenje.

**Ostala pitanja**

Zakon o financijskom poslovanju i računovodstvu neprofitnih organizacija primijenjen pri sastavljanju godišnjih financijskih izvještaja neprofitne organizacije HRVATSKA ODVJETNIČKA KOMORA za godinu završenu 31. prosinca 2021. i na koje se odnosi naše izvješće neovisnog revizora, predstavlja okvir sukladnosti kojim se zahtijeva objavljivanje samo onih informacija koje propisuje taj Zakon. Zbog toga, sukladno tom Zakonu nisu u Bilješkama objavljene sve informacije koje su inače nužne za pružanje objektivne i realne slike financijskog položaja i poslovanja neprofitne organizacije HRVATSKA ODVJETNIČKA KOMORA, kao što su primjerice informacije o primijenjenom okviru financijskog izvještavanja, primijenjenim računovodstvenim politikama, povezanim strankama, događanjima nakon datuma bilance, primjenjivosti i primjenom temeljne računovodstvene pretpostavke vremenske neograničenosti poslovanja, značajnim neizvjesnostima povezanih s primjenom temeljne računovodstvene pretpostavke vremenske neograničenosti poslovanja, kao i druge informacije nužne za fer prezentaciju godišnjih financijskih izvještaja.

**Odgovornosti neprofitne organizacije za godišnje financijske izvještaje**

Zakonski zastupnik neprofitne organizacije HRVATSKA ODVJETNIČKA KOMORA je odgovoran za godišnje financijske izvještaje sastavljene u skladu sa Zakonom o financijskom poslovanju i računovodstvu neprofitnih organizacija, kao i za one interne kontrole za koje on odredi da su potrebne za omogućavanje sastavljanja godišnjih financijskih izvještaja koji su bez značajnog pogrešnog prikaza uslijed prijevare ili pogreške.

Oni koji su zaduženi za upravljanje neprofitnim organizacijom HRVATSKA ODVJETNIČKA KOMORA su odgovorni za nadziranje procesa financijskog izvještavanja kojeg je ustanovila neprofitna organizacija HRVATSKA ODVJETNIČKA KOMORA



## REVIZIJA UZOR

### **Revizorova odgovornost za reviziju godišnjih financijskih izvještaja**

Naši ciljevi su steći razumno uvjerenje o tome jesu li godišnji financijski izvještaji kao cjelina bez značajnog pogrešnog prikaza uslijed prijevare ili pogreške i izdati izvješće neovisnog revizora koje uključuje naše mišljenje. Razumno uvjerenje je viša razina uvjerenja, ali nije garancija da će revizija obavljena u skladu s MRevS-ima uvijek otkriti značajno pogrešno prikazivanje kada ono postoji. Pogrešni prikazi mogu nastati uslijed prijevare ili pogreške i smatraju se značajni ako se razumno može očekivati da, pojedinačno ili u zbroju, utječu na ekonomske odluke korisnika donijete na osnovi tih godišnjih financijskih izvještaja.


Kao sastavni dio revizije u skladu s MRevS-ima, stvaramo profesionalne prosudbe i održavamo profesionalni skepticizam tijekom revizije. Mi također:

- prepoznavamo i procjenjujemo rizike značajnog pogrešnog prikaza godišnjih financijskih izvještaja, zbog prijevare ili pogreške, oblikujemo i obavljamo revizijske postupke kao reakciju na te rizike i pribavljamo revizijske dokaze koji su dostatni i primjereni da osiguraju osnovu za naše mišljenje. Rizik neotkrivanja značajnog pogrešnog prikaza nastalog uslijed prijevare je veći od rizika nastalog uslijed pogreške, jer prijevara može uključiti tajne sporazume, krivotvorenje, namjerno ispuštanje, pogrešno prikazivanje ili zaobilaženje internih kontrola.
- stječemo razumijevanje internih kontrola relevantnih za reviziju kako bismo oblikovali revizijske postupke koji su primjereni u danim okolnostima, ali ne i za svrhu izražavanja mišljenja o učinkovitosti internih kontrola neprofitne organizacije HRVATSKA ODVJETNIČKA KOMORA.
- ocjenjujemo primjerenost korištenih računovodstvenih politika.
- ocjenjujemo razumnost računovodstvenih procjena koje je dao zakonski zastupnik neprofitne organizacije HRVATSKA ODVJETNIČKA KOMORA i s tim povezanih objava.

Mi komuniciramo s onima koji su zaduženi za upravljanje u vezi s, između ostalih pitanja, planiranim djelokrugom i vremenskim rasporedom revizije i važnim revizijskim nalazima, uključujući i pitanja u vezi sa značajnim nedostacima u internim kontrolama koji su otkriveni tijekom naše revizije.

Zagreb, 31. ožujka 2022. god.

REVIZIJA UZOR d.o.o.  
I Vranovinski ogranak 2  
ZAGREB

  
Marija Živković – ovlaštenu revizor

U ime i za REVIZIJU UZOR d.o.o.

REVIZIJA UZOR d.o.o.  
za poslove revizije i porezno savjetovanje  
ZAGREB

Marija Živković – ovlaštenu revizor  
direktor



**IZVJEŠTAJ O PRIHODIMA I RASHODIMA**  
za razdoblje 01.01.2021. do 31.12.2021.

| Red. br.  | Račun iz rač. plana | OPIS  | Ostvareno prethodne godine | Ostvareno u izvještajnom razdoblju | Indeks 5/4    |
|-----------|---------------------|---|----------------------------|------------------------------------|---------------|
| 1         | 2                   | 3   | 4                          | 5                                  | 6             |
|           |                     | <b>PRIHODI</b>  |                            |                                    |               |
| <b>I</b>  | <b>3</b>            | <b>PRIHODI (1. do 7.)</b>   | <b>16.376.148</b>          | <b>18.782.454</b>                  | <b>114,69</b> |
| <b>1.</b> | <b>31</b>           | <b>Prihodi od prodaje roba i pružanja usluga (1.1. + 1.2.)</b>                  | <b>24.510</b>              | <b>48.462</b>                      | <b>197,72</b> |
| 1.1.      | 3111                | Prihodi od prodaje roba   | 1.540                      | 500                                | 32,47         |
| 1.2.      | 3112                | Prihodi od pružanja usluga  | 22.970                     | 47.962                             | 208,80        |
| <b>2.</b> | <b>32</b>           | <b>Prihodi od članarina i članskih doprinosa (2.1. + 2.2.)</b>                  | <b>14.648.439</b>          | <b>17.627.382</b>                  | <b>120,34</b> |
| 2.1.      | 3211                | Članarine   | 13.877.182                 | 16.236.947                         | 117,00        |
| 2.2.      | 3212                | Članski doprinosi   | 771.257                    | 1.390.435                          | 180,28        |
| <b>3.</b> | <b>33</b>           | <b>Prihodi po posebnim propisima</b>  | <b>0</b>                   | <b>0</b>                           | <b>0</b>      |
| <b>4.</b> | <b>34</b>           | <b>Prihodi od imovine (4.1. + 4.2.)</b>   | <b>935.431</b>             | <b>81.120</b>                      | <b>8,67</b>   |
| 4.1.      | 341                 | Prihodi od financijske imovine  | 837.905                    | 2.134                              | 0,25          |
| 4.1.1.    | 3413                | Kamate na oročena sredstva i depozite po viđenju                                | 734                        | 2.133                              | 290,60        |
| 4.1.2.    | 3415                | Prihodi od pozitivnih tečajih razlika   | 5                          | 1                                  | 20,00         |
| 4.1.3.    | 3418                | Ostali prihodi od financijske imovine   | 837.166                    | 0                                  | 0             |
| 4.2.      | 342                 | Prihodi od nefinancijske imovine  | 97.526                     | 78.986                             | 80,99         |
| 4.2.1.    | 3421                | Prihodi od zakupa i iznajmljivanja imovine                                      | 97.526                     | 78.986                             | 80,99         |
| <b>5.</b> | <b>35</b>           | <b>Prihodi od donacija (5.1.)</b>   | <b>0</b>                   | <b>37.868</b>                      | <b>0</b>      |
| 5.1.      | 351                 | Prihodi od inozemnih vlada i međunarodnih organizacija                          | 0                          | 37.868                             | 0             |
| 5.1.1.    | 3511                | Prihodi od inozemnih vlada i međunarodnih organizacija                          | 0                          | 37.868                             | 0             |
| <b>6.</b> | <b>36</b>           | <b>Ostali prihodi (6.1. do 6.3.)</b>  | <b>767.768</b>             | <b>987.622</b>                     | <b>128,64</b> |
| 6.1.      | 361                 | Prihodi od naknade šteta i refundacija  | 803                        | 225.137                            | 28036,99      |
| 6.1.1.    | 3611                | Prihodi od naknade šteta  | 803                        | 225.137                            | 28036,99      |
| 6.2.      | 362                 | Prihodi od prodaje dugotrajne imovine   | 150                        | 0                                  | 0             |
| 6.3.      | 363                 | Ostali nespomenuti prihodi  | 766.815                    | 762.485                            | 99,44         |
| 6.3.1.    | 3633                | Ostali nespomenuti prihodi  | 766.815                    | 762.485                            | 99,44         |
| <b>7.</b> | <b>37</b>           | <b>Prihodi od povezanih nefitnih organizacija</b>                               | <b>0</b>                   | <b>0</b>                           | <b>0</b>      |
|           |                     | <b>RASHODI</b>  |                            |                                    |               |
| <b>II</b> | <b>4</b>            | <b>RASHODI (1. do 7.)</b>   | <b>22.149.951</b>          | <b>16.973.883</b>                  | <b>76,63</b>  |
| <b>1</b>  | <b>41</b>           | <b>Rashodi za radnike (1.1. do 1.3.)</b>  | <b>5.057.801</b>           | <b>5.056.649</b>                   | <b>99,98</b>  |
| 1.1.      | 411                 | Plaće   | 3.964.275                  | 4.067.463                          | 102,60        |
| 1.1.1.    | 4111                | Plaće za redovan rad  | 3.883.485                  | 3.922.717                          | 101,01        |
| 1.1.2.    | 4112                | Plaće u naravi  | 0                          | 0                                  | 0             |
| 1.1.3.    | 4113                | Plaća za prekovremeni rad   | 80.790                     | 144.746                            | 179,16        |
| 1.2.      | 412                 | Ostali rashodi za radnike   | 417.582                    | 317.722                            | 76,09         |
| 1.3.      | 413                 | Doprinosi na plaće  | 675.944                    | 671.464                            | 99,34         |
| 1.3.1.    | 4131                | Doprinosi za zdravstveno osiguranje   | 675.944                    | 671.464                            | 99,34         |
| 1.3.2.    | 4132                | Doprinosi za zapošljavanje  | 0                          | 0                                  | 0,00          |
| <b>2</b>  | <b>42</b>           | <b>Materijalni rashodi (2.1. do 2.7.)</b>                                       | <b>6.277.305</b>           | <b>8.017.229</b>                   | <b>127,72</b> |
| 2.1.      | 421                 | Naknade troškova radnicima  | 130.956                    | 202.660                            | 154,75        |
| 2.1.1.    | 4211                | Službena putovanja  | 924                        | 7.867                              | 851,41        |
| 2.1.2.    | 4212                | Naknade za prijevoz, za rad na terenu i odvojeni život                          | 130.032                    | 189.993                            | 146,11        |
| 2.1.3.    | 4213                | Stručno usavršavanje radnika  | 0                          | 4.800                              | 0             |
| 2.2.      | 422                 | Naknade članovima u predstavničkim i izvršnim tijelima, povjerenstvima i slično | 480.909                    | 532.533                            | 110,73        |
| 2.2.1.    | 4222                | Naknade troškova službenih putovanja  | 480.909                    | 532.533                            | 110,73        |
| 2.3.      | 423                 | Naknade volonterima   | 0                          | 0                                  | 0             |
| 2.4.      | 424                 | Naknade ostalim osobama izvan radnog odnosa                                     | 646.174                    | 844.305                            | 130,66        |
| 2.4.1.    | 4241                | Naknade za obavljanje aktivnosti  | 643.160                    | 843.278                            | 131,11        |
| 2.4.2.    | 4242                | Naknada troškova službenih putovanja  | 3.014                      | 420                                | 13,93         |
| 2.4.3.    | 4244                | Ostale naknade  | 0                          | 607                                | 0             |
| 2.5.      | 425                 | Rashodi za usluge   | 2.616.961                  | 2.839.419                          | 108,50        |
| 2.5.1.    | 4251                | Usluge telefona, pošte i prijevoza  | 428.313                    | 464.908                            | 108,54        |
| 2.5.2.    | 4252                | Usluge tekućeg i investicijskog održavanja                                      | 212.303                    | 125.515                            | 59,12         |
| 2.5.3.    | 4253                | Usluge promidžbe i informiranja   | 64.093                     | 12.000                             | 18,72         |
| 2.5.4.    | 4254                | Komunalne usluge  | 401.127                    | 415.747                            | 103,64        |
| 2.5.5.    | 4255                | Zakupnine i najamnine   | 26.360                     | 25.703                             | 97,51         |
| 2.5.6.    | 4256                | Zdravstvene i veterinarske usluge   | 9.300                      | 25.102                             | 269,91        |
| 2.5.7.    | 4257                | Intelektualne i osobne usluge   | 77.530                     | 253.307                            | 326,72        |
| 2.5.8.    | 4258                | Računalne usluge  | 286.333                    | 56.368                             | 19,69         |

**IZVJEŠTAJ O PRIHODIMA I RASHODIMA**  
za razdoblje 01.01.2021. do 31.12.2021.

| Red. br. | Račun iz rač. plana | OPIS  | Ostvareno prethodne godine | Ostvareno u izvještajnom razdoblju | Indeks 5/4    |
|----------|---------------------|---|----------------------------|------------------------------------|---------------|
| 1        | 2                   | 3   | 4                          | 5                                  | 6             |
|          |                     | <b>RASHODI - NASTAVAK</b>   |                            |                                    |               |
| 2.5.9.   | 4259                | Ostale usluge   | 1.111.602                  | 1.460.769                          | 131,41        |
| 2.6.     | 426                 | Rashodi za materijal i energiju   | 563.313                    | 842.152                            | 149,50        |
| 2.6.1.   | 4261                | Uredski materijal i ostali materijalni rashodi                                      | 219.154                    | 456.021                            | 208,08        |
| 2.6.2.   | 4263                | Materijal i sirovine  | 1.181                      | 0                                  | 43,13         |
| 2.6.3.   | 4263                | Energija  | 325.095                    | 366.394                            | 112,70        |
| 2.6.4.   | 4264                | Sitan inventar i auto gume  | 17.883                     | 19.737                             | 110,37        |
| 2.7.     | 429                 | Ostali nespomenuti materijalni rashodi  | 1.838.992                  | 2.756.160                          | 149,87        |
| 2.7.1.   | 4291                | Premije osiguranja  | 54.932                     | 55.789                             | 101,56        |
| 2.7.2.   | 4292                | Reprezentacija  | 51.704                     | 229.662                            | 444,19        |
| 2.7.3.   | 4293                | Članarine   | 189.498                    | 216.955                            | 114,49        |
| 2.7.4.   | 4294                | Kotizacije  | 701.452                    | 707.727                            | 100,89        |
| 2.7.5.   | 4295                | Ostali nespomenuti materijalni rashodi  | 841.406                    | 1.546.027                          | 183,74        |
| 3.       | 43                  | Rashodi amortizacije  | 515.323                    | 508.273                            | 98,63         |
| 4.       | 44                  | <b>Financijski rashodi (4.1.)</b>   | <b>8.597.081</b>           | <b>82.096</b>                      | <b>0,95</b>   |
| 4.1.     | 443                 | Ostali financijski rashodi  | 8.597.081                  | 82.096                             | 0,95          |
| 4.1.1.   | 4431                | Bankarske usluge i usluge platnog prometa   | 39.673                     | 52.162                             | 131,48        |
| 4.1.2.   | 4432                | Negativne tečajne razlike i valutna klauzula  | 65.944                     | 29.885                             | 45,32         |
| 4.1.2.   | 4433                | Zatezne kamate  | 117                        | 49                                 | 41,88         |
| 4.1.3.   | 4434                | Ostali nespomenuti financijski rashodi  | 8.491.347                  | 0                                  | 0             |
| 5.       | 45                  | <b>Donacije (5.1.)</b>  | <b>1.183.800</b>           | <b>2.620.547</b>                   | <b>221,37</b> |
| 5.1.     | 451                 | Tekuće donacije   | 1.183.800                  | 2.620.547                          | 221,37        |
| 5.1.1.   | 4511                | Tekuće donacije   | 217.390                    | 1.608.543                          | 739,93        |
| 5.1.2.   | 4512                | Stipendije  | 966.410                    | 1.012.004                          | 104,72        |
| 6.       | 46                  | <b>Ostali rashodi (6.1. + 6.2.)</b>   | <b>518.641</b>             | <b>689.089</b>                     | <b>132,86</b> |
| 6.1.     | 461                 | Kazne, penali i naknada štete   | 15.625                     | 59.008                             | 377,65        |
| 6.1.1.   | 4611                | Naknade šteta pravnim i fizičkim osobama  | 15.625                     | 59.008                             | 377,65        |
| 6.1.2.   | 4614                | Ugovorene kazne i ostale naknade šteta  | 0                          | 0                                  | 0             |
| 6.2.     | 462                 | Ostali nespomenuti rashodi  | 503.016                    | 630.081                            | 125,26        |
| 6.2.1.   | 4623                | Rashodi za ostala porezna davanja   | 0                          | 3.810                              | 0             |
| 6.2.2.   | 4624                | Ostali nespomenuti rashodi  | 503.016                    | 626.271                            | 124,50        |
| 7.       | 47                  | <b>Rashodi vezani uz financiranje povezanih neprofitnih organizacija</b>            | <b>0</b>                   | <b>0</b>                           |               |
|          |                     | <b>UKUPNI RASHODI</b>   | <b>22.149.951</b>          | <b>16.973.883</b>                  | <b>76,63</b>  |
|          |                     | <b>VIŠAK PRIHODA</b>  | <b>0</b>                   | <b>1.805.571</b>                   | <b>0</b>      |
|          |                     | <b>MANJAK PRIHODA</b>   | <b>5.773.803</b>           | <b>0</b>                           | <b>0</b>      |
|          | 5221                | Višak prihoda - preneseni   | 33.555.938                 | 27.780.633                         | 82,79         |
|          | 5222                | Manjak prihoda - preneseni  | 0                          | 0                                  | 0             |
|          |                     | Obveze poreza na dobit po obračunu  | 0                          | 0                                  | 0             |
|          |                     | Višak prihoda raspoloživ u sljedećem razdoblju                                      | 27.782.135                 | 29.589.204                         | 106,50        |
|          |                     | Manjak prihoda za pokriće u sljedećem razdoblju                                     | 0                          | 0                                  | 0             |
|          |                     | <b>DODATNI PODACI</b>   |                            |                                    |               |
|          | 11                  | Stanje novčanih sredstava na početku godine   | 8.587.429                  | 28.513.746                         | 332,04        |
|          | 11-dugovno          | Ukupni priljevi na novčane račune i blagajne  | 33.568.793                 | 18.357.802                         | 54,69         |
|          | 11-potražno         | Ukupni odljevi s novčanih računa i blagajni   | 13.642.476                 | 24.426.598                         | 179,05        |
|          | 11                  | Stanje novčanih sredstava na kraju razdoblja  | 28.513.746                 | 22.444.950                         | 78,72         |
|          |                     | Prosječan broj radnika na osnovi stanja krajem izvještajnog razdoblja (cijeli broj) | 26                         | 27                                 | 103,85        |
|          |                     | Prosječan broj radnika na osnovi sati rada (cijeli broj)                            | 24                         | 25                                 | 104,17        |
|          | 052                 | Postrojenja i oprema u pripremi   | 363.485                    | 539.776                            | 148,50        |

Bilješke na stranicama od 9. do 21. sastavni su dio ovih financijskih izvještaja.

**BILANCA**  
stanja na dan 31.12.2021.

| Red. br.      | Račun iz rač. plana | OPIS   | Stanje 1. siječnja | Stanje 31. prosinca | Indeks 5/4      |
|---------------|---------------------|--|--------------------|---------------------|-----------------|
| 1             | 2                   | 3  | 4                  | 5                   | 6               |
| <b>AKTIVA</b> |                     | <b>IMOVINA (I + II)</b>  | <b>67.733.840</b>  | <b>69.178.850</b>   | <b>102,13</b>   |
| <b>I</b>      | <b>0</b>            | <b>Nefinancijska imovina (I. 1. + I. 2. + I.3. + I.4. + I.5. + I.6.)</b>   | <b>39.107.394</b>  | <b>38.315.768</b>   | <b>97,98</b>    |
| <b>1.</b>     | <b>01</b>           | <b>Neproizvedena dugotrajna imovina ( I. 1.1.- I 1.2.)</b>   | <b>168.606</b>     | <b>183.603</b>      | <b>108,89</b>   |
| 1.1.          | 011                 | Materijalna imovina-prirodna bogotastva  | 163.606            | 163.606             | 100,00          |
| 1.1.1.        | 01111               | Zemljišta  | 163.606            | 163.606             | 100,00          |
| 1.2.          | 012                 | Nematerijalna imovina  | 35.180             | 50.561              | 143,72          |
| 1.2.1.        | 0124                | Ostala prava   | 30.180             | 45.561              | 150,96          |
| 1.2.2.        | 0126                | Osnivački izdaci   | 5.000              | 5.000               | 100,00          |
| 1.3           | 019                 | Ispravak vrijednosti neproizvedene dugotrajne imovine  | (30.180)           | (30.564)            | 101,27          |
| <b>2.</b>     | <b>02</b>           | <b>Proizvedena dugotrajna imovina ( I.2.1.- I.2.4.)</b>  | <b>37.808.560</b>  | <b>36.825.647</b>   | <b>97,40</b>    |
| 2.1.          | 021                 | Građevinski objekti  | 51.630.642         | 51.630.642          | 100,00          |
| 2.1.1.        | 0212                | Poslovni objekti   | 51.630.642         | 51.630.642          | 100,00          |
| 2.2.          | 022                 | Postrojenja i oprema   | 8.976.487          | 8.844.921           | 98,53           |
| 2.2.1.        | 0221                | Uredska oprema i namještaj   | 5.703.007          | 5.583.786           | 97,91           |
| 2.2.2.        | 0222                | Komunikacijska oprema  | 321.735            | 313.480             | 97,43           |
| 2.2.3.        | 0223                | Oprema za održavanje i zaštitu   | 1.764.386          | 1.764.386           | 100,00          |
| 2.2.4.        | 0225                | Instrumenti, uređaji i strojevi  | 31.500             | 31.500              | 100,00          |
| 2.2.5.        | 0226                | Sportska i glazbena oprema   | 288.133            | 288.133             | 100,00          |
| 2.2.6.        | 0227                | Uređaji, strojevi i oprema za ostale namjene   | 867.726            | 863.636             | 99,53           |
| 2.3.          | 026                 | Nematerijalna proizvedena imovina  | 144.061            | 144.061             | 100,00          |
| 2.3.1.        | 0261                | Ulaganja u računalne programe  | 144.061            | 144.061             | 100,00          |
| 2.4.          | 029                 | Ispravak vrijednosti proizvedene dugotrajne imovine  | (22.942.630)       | (23.793.977)        | 103,71          |
| <b>3.</b>     | <b>03</b>           | <b>Plemeniti metali i ostale pohranjene vrijednosti</b>  | <b>766.743</b>     | <b>766.743</b>      | <b>100,00</b>   |
| 3.1.          | 031                 | Plemeniti metali i ostale pohranjene vrijednosti   | 766.743            | 766.743             | 100,00          |
| 3.1.1.        | 0312                | Pohranjene knjige, umjetnička djela i slične vrijednosti   | 766.743            | 766.743             | 100,00          |
| <b>4.</b>     | <b>04</b>           | <b>Sitni inventar</b>  | <b>0</b>           | <b>0</b>            | <b>0</b>        |
| 4.1.          | 042                 | Sitni inventar u uporabi   | 486.747            | 481.516             | 98,93           |
| 4.2.          | 049                 | Ispravak vrijednosti sitnog inventara  | (486.743)          | (481.516)           | 98,93           |
| <b>5.</b>     | <b>05</b>           | <b>Nefinancijska imovina u pripremi</b>  | <b>363.485</b>     | <b>539.775</b>      | <b>148,50</b>   |
| 5.1.          | 052                 | Postrojenja i oprema u pripremi  | 363.485            | 539.775             | 148,50          |
| <b>6.</b>     | <b>06</b>           | <b>Proizvedena kratkotrajna imovina</b>  | <b>0</b>           | <b>0</b>            | <b>0</b>        |
| 6.1.1         | 063                 | Roba za daljnju prodaju  | 0                  | 0                   | 0               |
| <b>II</b>     | <b>1</b>            | <b>Financijska imovina (II. 1.+ II.2.+ II.3.+ II.4+ II.5+ II.6+ II.7.)</b>   | <b>28.626.446</b>  | <b>30.863.082</b>   | <b>107,81</b>   |
| <b>1.</b>     | <b>11</b>           | <b>Novac u banci i blagajni (1.1. + 1.2.)</b>  | <b>28.513.747</b>  | <b>22.444.951</b>   | <b>78,72</b>    |
| 1.1.          | 111                 | Novac u banci  | 28.513.747         | 22.444.951          | 78,72           |
| 1.1.1.        | 1111                | Novac na računu kod tuzemnih poslovnih banaka  | 28.513.747         | 22.444.951          | 78,72           |
| <b>2.</b>     | <b>12</b>           | <b>Depoziti, jamčevni polozi i potraživanja od radnika te za više plaćene poreze i ostalo (II. 2.1. + II.2.2 +II.2.3.)</b> | <b>38.216</b>      | <b>8.344.993</b>    | <b>21836,39</b> |
| 2.1.          | 121                 | Depoziti u bankama i ostalim financijskim institucijama  | 0                  | 8.276.424           | 0               |
| 2.1.1.        | 1211                | Depoziti u tuzemnim bankama i ostalim financ. institucijama  | 0                  | 8.276.424           | 0               |
| 2.2.          | 124                 | Potraživanja za više plaćene poreze i doprinose  | 0                  | 1.346               | 0               |
| 2.2.1.        | 1241                | Potraživanja za više plaćene poreze  | 0                  | 1.065               | 0               |
| 2.2.2.        | 1245                | Potraživanja za više plaćene doprinose   | 0                  | 281                 | 0               |
| 2.3.          | 129                 | Ostala potraživanja  | 38.216             | 67.223              | 175,90          |
| 2.3.1.        | 1291                | Potraživanja za naknade koje se refundiraju  | 25.544             | 1.548               | 6,06            |
| 2.3.2.        | 1293                | Potraživanja za predujmove   | 12.672             | 65.675              | 518,27          |
| <b>3.</b>     | <b>13</b>           | <b>Zajmovi</b>   | <b>0</b>           | <b>0</b>            | <b>0</b>        |
| <b>4.</b>     | <b>14</b>           | <b>Vrijednosni papiri</b>  | <b>0</b>           | <b>0</b>            | <b>0</b>        |
| <b>5.</b>     | <b>15</b>           | <b>Dionice i udjeli u glavnici</b>   | <b>0</b>           | <b>0</b>            | <b>0</b>        |
| 5.1.          | 151                 | Dionice i udjeli u glavnici banka i ostalih financijskih institucija   | 0                  | 0                   | 0               |
| 5.1.1.        | 1511                | Dionice i udjeli u glavnici tuzemnih banka i ostalih financijskih institucija  | 0                  | 0                   | 0               |
| <b>6.</b>     | <b>16</b>           | <b>Potraživanja za prihode</b>   | <b>33.010</b>      | <b>27.288</b>       | <b>82,67</b>    |
| 6.1.          | 161                 | Potraživanja od kupaca   | 0                  | 0                   | 0               |
| 6.2.          | 164                 | Potraživanje za prihode od imovine   | 8.097              | 6.582               | 81,29           |
| 6.2.1.        | 1642                | Potraživanje za prihode od nefinancijske imovine   | 8.097              | 6.582               | 81,29           |
| 6.3.          | 165                 | Ostala nespomenuta potraživanja  | 24.913             | 20.706              | 83,11           |
| <b>7.</b>     | <b>19</b>           | <b>Rashodi budućih razdoblja i nedospjela naplata prihoda</b>  | <b>41.473</b>      | <b>45.850</b>       | <b>110,55</b>   |
| 7.1.          | 191                 | Rashodi budućih razdoblja  | 41.473             | 45.850              | 110,55          |



**BILANCA**  
stanja na dan 31.12.2021.

| Red. br.      | Račun iz rač. plana | OPIS  | Stanje 1. siječnja | Stanje 31. prosinca | Indeks 5/4    |
|---------------|---------------------|---|--------------------|---------------------|---------------|
| 1             | 2                   | 3   | 4                  | 5                   | 6             |
| <b>PASIVA</b> |                     | <b>OBVEZE I VLASTITI IZVORI ( I + II)</b>                                       | <b>67.733.840</b>  | <b>69.178.850</b>   | <b>102,13</b> |
| <b>I</b>      | <b>2</b>            | <b>Obveze</b>   | <b>905.302</b>     | <b>1.089.602</b>    | <b>120,36</b> |
| <b>1.</b>     | <b>24</b>           | <b>Obveze za rashode (I.1.1. +I.1.2.+I.1.3.)</b>                                | <b>905.302</b>     | <b>1.089.602</b>    | <b>120,36</b> |
| 1.1.          | 241                 | Obveze za radnike (I.1.1.1. do I.1.1.6.)  | 386.663            | 392.164             | 101,42        |
| 1.1.1.        | 2411                | Obveze za plaće - neto  | 226.644            | 236.181             | 104,21        |
| 1.1.2.        | 2412                | Obveze za naknade plaća - neto  | 4.257              | 0                   | 0             |
| 1.1.3.        | 2414                | Obveze za porez i prizrez na dohodak iz plaća                                   | 35.643             | 32.807              | 92,04         |
| 1.1.4.        | 2415                | Obveze za doprinose iz plaća  | 65.572             | 67.247              | 102,55        |
| 1.1.5.        | 2416                | Obveze za doprinose na plaće  | 54.097             | 55.479              | 102,55        |
| 1.1.6.        | 2417                | Ostale obveze za radnike  | 450                | 450                 | 100,00        |
| 1.2.          | 242                 | Obveze za materijalne rashode (I.1.2.1. do I.1.2.4.)                            | 499.161            | 677.711             | 135,77        |
| 1.2.1.        | 2421                | Naknade troškova radnicima  | 9.560              | 17.976              | 188,03        |
| 1.2.2.        | 2422                | Naknade članovima u predstavničkim i izvršnim tijelima, povjerenstvima i slično | 43.085             | 11.138              | 25,85         |
| 1.2.3.        | 2424                | Naknada ostalim osobama izvan radnog odnosa                                     | 16.835             | 223.474             | 1327,44       |
| 1.2.4.        | 2425                | Obveze prema dobavljačima u zemlji  | 429.681            | 425.123             | 98,94         |
| 1.3.          | 246                 | Obveze za kazne, penale i naknade šteta   | 0                  | 0                   | 0             |
| 1.3.          | 249                 | Ostale obveze (I.1.3.1.)  | 19.478             | 19.727              | 101,28        |
| 1.3.1.        | 2493                | Obveze za preduj., depozite, primlj.jamč. i ostale nespom. obveze               | 19.478             | 19.727              | 101,28        |
| 2.            | 25                  | Obveze za vrijednosne papire  | 0                  | 0                   | 0             |
| 3.            | 26                  | Obveze za kredite i zajmove   | 0                  | 0                   | 0             |
| 4.            | 29                  | Odgodeno plaćanje rashoda i prihoda budućih razdoblja                           | 0                  | 0                   | 0             |
| <b>II</b>     | <b>5</b>            | <b>Vlastiti izvori (II. 1 + II.1.2.1. - II.1.2.2.)</b>                          | <b>66.828.538</b>  | <b>68.089.248</b>   | <b>101,89</b> |
| 1.            | 51                  | Vlastiti izvori (II. 1.1 + II 1.2.)   | 39.046.403         | 38.500.044          | 98,60         |
| 1.1.          | 511                 | Vlastiti izvori   | 39.046.403         | 38.500.044          | 98,60         |
| 1.2.          | 512                 | Revalorizacijska rezerve  | 0                  | 0                   | 0             |
| 1.2.1.        | 5221                | Višak prihoda   | 27.782.135         | 29.589.204          | 106,50        |
| 1.2.2.        | 5222                | Manjak prihoda  | 0                  | 0                   | 0             |

Bilješke na stranicama od 9. do 21. sastavni su dio ovih financijskih izvještaja.

## BILJEŠKE UZ FINACIJSKA IZVJEŠĆA ZA 2021. GOD.

### UVOD - OPĆI PODACI O HRVATSKOJ ODVJETNIČKOJ KOMORI

Hrvatska odvjetnička komora je utemeljena 1929. godine kao Advokatska komora u Zagrebu, a 22. prosinca 1990, godine usvajanjem Ustava Republike Hrvatske, hrvatskom odvjetništvu je zajamčen autonomni status.

Hrvatska odvjetnička komora (dalje: Komora) je ustrojena i djeluje kao neovisna i samostalna, prema Zakonu o odvjetništvu sa ciljem osiguranja pružanja pravne pomoći fizičkim i pravnim osobama u ostvarivanju i zaštiti njihovih pravnih interesa.

Komora osobita čuva ugled i samostalnost odvjetništva te osigurava uvjete za pravilno obavljanje odvjetničkog zvanja, nadzire rad svojih članova radi zaštite prava i interesa stranaka, brine i o trajnom stručnom uzdizanju odvjetnika i odvjetničkih vježbenika, razvija odvjetničku etiku te se brine o poštivanju Kodeksa odvjetničke etike.

Odvjetnici u republici Hrvatskoj obvezno se udružuju u Komoru koja ima svojstvo pravne osobe i predstavlja odvjetništvo Republike Hrvatske kao cjelinu.

Tijela Komore sukladno čl. 5. Statuta su:

- |                       |                               |
|-----------------------|-------------------------------|
| 1. Skupština          | 7. Zborovi                    |
| 2. Konferencija       | 8. Disciplinski sud           |
| 3. Upravni odbor      | 9. Viši disciplinski sud      |
| 4. Izvršni odbor      | 10. Disciplinska vijeća       |
| 5. Predsjednik Komore | 11. Disciplinsko tužiteljstvo |
| 6. Nadzorni odbor     |                               |

Sukladno Zakonu o odvjetništvu Hrvatska odvjetnička komora vodi sljedeće imenike, upisnike i evidencije:

1. Imenik odvjetnika,
2. Imenik odvjetničkih vježbenika,
3. Upisnik zajedničkih odvjetničkih društava,
4. Upisnik odvjetničkih društava,
5. Imenik stranih odvjetnika s matičnim sjedištem iz država EU,
6. Imenik odvjetnika koji u RH imaju pravo obavljati odvjetničko zanimanje pod nazivom odvjetnik,
7. Druge evidencije određene Zakonom ili Statutom.

Hrvatska odvjetnička komora ima 16 Zborova organiziranih po teritorijalnom načelu podjele na županije i grad Zagreb.

Neovisno o teritorijalnom ustroju, Hrvatska odvjetnička komora je ustrojena kao jedinstvena institucija za cijelu državu, s jednim programom rada i izradom cjelovitog izvještaja o svom radu i materijalno financijskom položaju.

Teritorijalni ustroj prihvaćen je radi kvalitetnijeg i racionalnijeg rada na unapređenju odvjetništva kao neovisne i samostalne službe.

Na dan 31.12.2021. godine Hrvatska odvjetnička komora ima 27 (2020. godine 26) zaposlena djelatnika, od kojih 23 ženske i 4 muška. Po stručnoj spremi 14 djelatnika ima VSS., 1 VŠS., 11 SSS. i 1 NSS. Od ukupnog broja zaposlenih 55,56% su mlađi (do 50 godina), a 44,44% stariji iznad 50 godina što predstavlja prosječnu srednju starosnu dob.

## 1. TEMELJ SASTAVLJANJA FINANCIJSKIH IZVJEŠTAJA

Financijski izvještaji za 2021. god. sastavljeni su sukladno Zakonu o financijskom poslovanju i računovodstvu neprofitnih organizacija (Nar.nov. br. 121/14) i računovodstvenim načelima: točnosti, istinitosti, pouzdanosti i pojedinačnom iskazivanju pozicija.

Računovodstvo neprofitnih organizacija uređeno je slijedećim zakonodavnim okvirima:

- a) Zakon o financijskom poslovanju i računovodstvu neprofitnih organizacija (dalje: ZoFPiRNPO) N.N. 121/14.,
- b) Pravilnik o izvještavanju u neprofitnom računovodstvu i registru neprofitnih organizacija (N.N. od 31/15 do 115/18),
- c) Pravilnik o neprofitnom računovodstvu i računskom planu (N.N. od 01/15 do 103/18).
- d) Pravilnik o sustavu financijskog upravljanja i kontrola, izradi i izvršavanju financijskih planova neprofitnih organizacija (N.N. 119/15)

Sukladno navedenom Zakonu, neprofitne organizacije čuvaju financijske izvještaje sastavljene za poslovnu godinu trajno i u izvorniku.

Zakonom je propisan računski plan za neprofitno računovodstvo, a to dalje znači da je zadaća neprofitne organizacije detaljno razraditi analitička konta radi praćenja i financijskog izvještavanja.

HOK sukladno Registru neprofitnih organizacija kojeg vodi Ministarstvo financija RH, evidentirana je pod RNO broj 0112597 i ima obvezu vođenja dvojnog knjigovodstva.

## 2. RAČUNOVODSTVENE POLITIKE PRIMIJENJENE PRI SASTAVLJANJU FINANCIJSKIH IZVJEŠTAJA ZA 2021. GOD.

Pri sastavljanju financijskih izvještaja HRVATSKE ODVJETNIČKE KOMORE za 2021. god. primijenjene su ove računovodstvene politike:

### 2.1. Priznavanje prihoda

Prihod je povećanje ekonomske koristi ili uslužnog potencijala tijekom izvještajnog razdoblja u obliku pritjecanja imovine bez istodobnog povećanja obveza ili smanjenja obveza bez istodobnog odljeva imovine.

Prihodi se priznaju uz primjenu računovodstvenog načela nastanka događaja, a to znači da se:

- recipročni prihodi (prihodi na temelju isporučenih dobara i usluga) priznaju u izvještajnom razdoblju na koje se odnose pod uvjetom da se mogu izmjeriti neovisno o naplati.
- nerecipročni prihodi (prihodi po posebnim propisima, donacije, članarine, pomoći, doprinosi i ostali slični prihodi) priznaju u izvještajnom razdoblju na koje se odnose pod uvjetom da su raspoloživi (naplaćeni) u izvještajnom razdoblju, a mogu se priznati u izvještajnom razdoblju ako su i naplaćeni u tom razdoblju.

Načelo sučeljavanja vezano za nastanak događaja zahtjeva da se prihodima razdoblja sučeljavaju odnosni rashodi tj. priznavanje prihoda i rashoda mora biti usporedivo na razini razdoblja poslovanja.

Potraživanja iskazana u bilanci na dan izvještavanja mogu se priznati u prihode u trenutku naplate potraživanja i u bilanci se iskazuju kao potraživanja za prihode i odgođeno priznavanje prihoda na kontima pasivnih vremenskih razgraničenja i to kao prihodi budućeg razdoblja i priznaju se kao dospjeli.

## 2.2. Priznavanje rashoda

Priznavanje rashoda temelji se na načelu nastanka događaja (tj. rashodi se priznaju neovisno o trenutku plaćanja).

Sukladno odredbama već spomenutog Zakona priznavanje rashoda određuje se kroz:

- rashodi se priznaju u izvještajnom razdoblju na koji se odnosi neovisno o plaćanju,
- rashodi za utrošak kratkotrajne nefinancijske imovine priznaju se u trenutku stvarnog utroška odnosno prodaje,
- troškovi nabave dugotrajne imovine kapitaliziraju se, a u rashode priznaju se tijekom korisnog vijeka uporabe,
- dugotrajna nefinancijska materijalna imovina čiji je pojedinačni trošak nabave niži od 3500 kuna, otpisuje se jednokratno, a ona materijalna imovina većeg troška nabave od 3500 kn razvrstava se u dugotrajnu imovinu podložnu obračunu amortizacije i iskazivanju ispravka vrijednosti.

Amortizacija se obavlja primjenom linearne metode u korisnom vijeku uporabe počevši od prvog dana mjeseca iza mjeseca u kojem je imovina stavljena u uporabu.

Osnovica za amortizaciju (ispravak) vrijednosti dugotrajne imovine jest nabavna vrijednost odnosno procijenjena vrijednost. Ministar financija propisuje stope amortizacije Pravilnikom o neprofitnom računovodstvu i računskom planu (N.N. od 01/15. do 103/18).

Kod izrade financijskih izvještaja za 2021. god. HRVATSKA ODVJETNIČKA KOMORA je primjenjivala slijedeće stope amortizacije:

| Red. br. | O P I S  | 2020.<br>% Otpis | 2021.<br>% Otpis |
|----------|--|------------------|------------------|
| 1.       | Zemljište  | /0,00/           | /0,00/           |
| 2.       | Nematerijalna imovina (račun. programi)                    | /25/             | /25/             |
| 3.       | Građevinski objekti (garaže i posl. prostori)              | /1,25/           | /1,25/           |
| 4.       | Postrojenja i oprema (namještaj, pokućstvo i elek. oprema) | /12,5/20/25/     | /12,5/20/25/     |
| 5.       | Ostalo (knjige, umjetnička djela i slične vrijednosti)     | /0,00/           | /0,00/           |

## 2.3. Utvrđivanje rezultata

Prihodima razdoblja utvrđenim za recipročne prihode na načelu nastanka događaja, sučeljavaju se rashodi priznati u trenutku nastanka, što čini priznavanje prihoda i rashoda podudarnim i usporedivim na razini razdoblja. Nastala razlika prihoda i rashoda je poslovni rezultat koji se unosi u financijsko izvješće – Račun prihoda i rashoda kao iskaz prihoda, rashoda i poslovnog rezultata ostvarenog u razdoblju poslovanja.

Sukladno čl. 50. Pravilnika propisano je obvezno prebijanje računa viška i manjka prihoda i to uključujući prenesena stanja iz ranijih godina s viškom ili manjkom tekuće godine.

## 2.4. Financijska imovina

Ova imovina priznaje se i mjeri sukladno navedenom Zakonu. Razvrstana je na: novac u banci i blagajni, depoziti, potraživanja za prihode poslovanja, dionice i udjeli u glavnici, potraživanja za prihode i rashodi budućeg razdoblja i nedospjela naplata potraživanja.

Na temelju Zakona o fiskalizaciji u prometu gotovinom (N.N. 133/12. do 106/18.) donesena je Odluka o raspolaganju gotovim novcem tj. određen je blagajnički maksimum.

Depoziti su oblik potraživanja na temelju pologa novca kod banke ili financijske institucije i evidentiraju se na teret konta 1211 i oni utječu samo na promjene na bilančnim pozicijama, nemaju utjecaj na račun prihoda i rashoda. Kamate po depozitima su prihodi.

Potraživanja za prihode iskazuju se u skupini računa 16 i čine: potraživanja od kupaca i od imovine (kamata).

## **2.5. Vremenska razgraničenja**

Vremenska razgraničena su stavke potraživanja (grupa računa 19) ili obveza (grupa računa 29) za koje u obračunskom razdoblju nisu zadovoljeni kriteriji priznavanja prihoda ili rashoda, već se ispunjenje ovih kriterija očekuje u budućim razdobljima temeljem načela nastanka događaja.

## **2.6. Obveze**

Obveze su neizmirena dugovanja proizašla iz prošlih događaja za čiju namiru se očekuje odljev resursa. Klasificiraju se prema namjeni i ročnosti i iskazuju se po načelu nastanka događaja. Obveze se iskazuju u skupini računa 2 i to: obveze za rashode i obveze za odgođeno plaćanje rashoda.

## **2.7. Vlastiti izvori**

Vlastiti izvori (razred 5 računskog plana neprofitnih organizacija) sadrže: osnivački ulog, revalorizacijske rezerve i rezultat poslovanja (višak/manjak).

## **2.8. Izvještajna valuta**

Financijski izvještaji za 2021. god. prezentirani su u hrvatskim kunama, a na dan 31.12.2021. god. 1 Eur = 7, 517174 kn.

## **2.9. Ugovorne obveze**

Ugovorne obveze sadrže pregled ugovornih odnosa i slično, koji uz ispunjavanje određenih uvjeta mogu postati obveza ili imovina (hipoteke, sporovi na sudu koji su u tijeku i dr.).

## **2.10. Odgovornost za ustroj i zakonito poslovanje HRVATSKE ODVJETNIČKE KOMORA**

Sukladno čl. 8. ZoFP i RNPO-a, računovodstveni poslovi HRVATSKE ODVJETNIČKE KOMORE su prikupljanje i obrada podataka na temelju knjigovodstvenih isprava, priprema i vođenje poslovnih knjiga, priprema i sastavljanje financijskih izvještaja, te prikupljanje i obrada financijskih podataka za statističke, porezne i druge potrebe.

Zakonski zastupnik HRVATSKE ODVJETNIČKE KOMORE odgovaran je za ustroj, zakonito poslovanje i vođenje računovodstvenih poslova (čl. 11. st. 1. ZoFPiRNPO-a).

Vođenje računovodstvenih poslova sukladno čl.11. st.1. ZoFPiRNPO-a u HRVATSKOJ ODVJETNIČKOJ KOMORI za 2021. god. obavljali su djelatnici računovodstvenog odjela sukladno zakonskim propisima RH, te samostalno i u cijelosti odgovaraju za ispravnost i zakonitost za vođenje računovodstvene dokumentacije.

### 3. BILJEŠKE UZ RAČUN PRIHODA I RASHODA ZA 2021. GOD.

#### 3.1. PRIHODI

Prihodi u 2021. god. ostvareni su sukladno Financijskom planu za 2021. god. kojeg je donijela Skupština HRVATSKA ODVJETNIČKA KOMORA. U 2021. god. ostvareni prihodi iznose 18.782.454 kn što čini povećanje od 14,69% u odnosu na 2020. godinu i strukturirani su:

| Red. br.      | OPIS  | Godina            |                   | Indeks 4/3    |
|---------------|---|-------------------|-------------------|---------------|
|               |   | 2020.             | 2021.             |               |
| 1             | 2   | 3                 | 4                 | 5             |
| 1.            | Prihodi od pružanja usluga                    | 24.510            | 48.462            | 197,72        |
| 2.            | Prihodi od članarina i članskih doprinosa     | 14.648.439        | 17.627.382        | 120,34        |
| 3.            | Prihodi od imovine                            | 935.431           | 81.120            | 8,67          |
| 4.            | Prihodi od donacija                           | -                 | 37.868            | -             |
| 5.            | Ostali prihodi                                | 767.768           | 987.622           | 128,64        |
| 6.            | Prihodi od povezanih neprofitnih organizacija | -                 | -                 | -             |
| <b>UKUPNO</b> |   | <b>16.376.148</b> | <b>18.782.454</b> | <b>114,69</b> |

3.1.1. Prihodi od pružanja usluga bilježe rast od 97,72% u odnosu na 2020. god., i iznose 48.462 kuna ( u 2020. godini 24.510 kuna).

3.1.2. Prihodi od članarina (članarine i članski doprinosi) za 2021. god., bilježe rast za 20,34% u odnosu na 2020. god., a iznose 17.627.382 kune i strukturirani su:

| Red. br.      | OPIS              | Godina            |                   | Indeks 4/3    |
|---------------|-------------------|-------------------|-------------------|---------------|
|               |                   | 2020.             | 2021.             |               |
| 1             | 2                 | 3                 | 4                 | 5             |
| 1.            | Članarine         | 13.877.182        | 16.236.947        | 117,00        |
| 2.            | Članski doprinosi | 771.257           | 1.390.435         | 180,28        |
| <b>UKUPNO</b> |                   | <b>14.648.439</b> | <b>17.627.382</b> | <b>120,34</b> |

3.1.2.1. Prihodi od članarina ostvarili su rast za 17,00% u odnosu na 2020. god. i sastoje se od: članarina odvjetnika s udjelom od 64,71% ukupnih članarina, članarina odvjetničkih zborova 27,94% udjela, članarina odvjetničkih vježbenika 0,70% i prihodi od posmrtno 6,65% udjela.

3.1.2.2. Prihodi od članskih doprinosa ostvarili su rast od 80,28% u odnosu za 2020. god. i sastoje se od prihoda od upisnina odvjetnika u strukturi i sudjeluju s 70,12%, upisnine vježbenika 15,57% i ostali članski doprinosi s 14,31% udjela.

3.1.3. Prihodi od imovine ostvareni su za 11 puta manje nego 2020. god. i strukturirani su:

| Red. br.      | OPIS  | Godina         |               | Indeks 4/3  |
|---------------|---|----------------|---------------|-------------|
|               |   | 2020.          | 2021.         |             |
| 1             | 2   | 3              | 4             | 5           |
| 1.            | Prihodi od financijske imovine (kamate na oroč. sred. i depozite i prihodi od prodaje udjela) | 837.905        | 2.134         | 0,25        |
| 2.            | Prihodi od nefinancijske imovine (zakup - najam)  | 97.526         | 78.986        | 80,99       |
| <b>UKUPNO</b> |   | <b>935.431</b> | <b>81.120</b> | <b>8,67</b> |

3.1.4. Prihodi od donacija u 2021. god. ostvareni su u iznosu od 37.868 kuna i odnose se na primljene donacije iz Slovenije, a namijenjene su za pomoć u Petrinji.

3.1.5. Ostali prihodi ostvareni su za 28,64% više nego u 2020. god., i strukturirani su:

| Red. br.      | OPIS                                   | Godina         |                | Indeks 4/3    |
|---------------|--|----------------|----------------|---------------|
|               |  | 2020.          | 2021.          |               |
| 1             | 2                                      | 3              | 4              | 5             |
| 1.            | Prihodi od naknada šteta i refundacija | 803            | 225.137        | 28036,99      |
| 2.            | Prihodi od prodaje dugotrajne imovine  | 150            | -              | -             |
| 3.            | Ostali nespomenuti prihodi             | 766.815        | 762.485        | 99,44         |
| <b>UKUPNO</b> |  | <b>767.768</b> | <b>987.622</b> | <b>128,64</b> |

3.1.5.1. Prihodi od naknade šteta u 2021. god. ostvareni su u iznosu od 225.137 kuna ili 229 puta više nego u 2020. god. i odnosi se na naplatu šteta po sudskim sporovima.

3.1.5.2. Ostali nespomenuti prihodi ostvareni su u iznosu od 762.485 kuna ili 0,56% niže nego u 2020. god. i odnosi se na: edukaciju odvjetnika 93,07% udjela i ostalo 6,93% za kotizaciju za sportske igre.

3.1.5.3. Prihodi od prodaje dugotrajne imovine u 2021. god. nisu ostvareni (u 2020. god. 150 kuna).

## 3.2. RASHODI

U 2021. god. ukupni rashodi ostvareni su u iznosu od 16.973.883 kuna, što je za 25,83% više u odnosu na 2020. god. i odnose se na slijedeće stavke:

| Red. br.      | OPIS                 | Godina            |                   | Indeks 4/3   |
|---------------|----------------------|-------------------|-------------------|--------------|
|               |                      | 2020.             | 2021.             |              |
| 1             | 2                    | 3                 | 4                 | 5            |
| 1.            | Rashodi za radnike   | 5.057.801         | 5.056.649         | 99,98        |
| 2.            | Materijalni rashodi  | 6.277.305         | 8.017.229         | 127,72       |
| 3.            | Rashodi amortizacije | 515.323           | 508.273           | 98,68        |
| 4.            | Financijski rashodi  | 8.597.081         | 82.096            | 0,95         |
| 5.            | Donacije             | 1.183.800         | 2.620.547         | 221,37       |
| 6.            | Ostali rashodi       | 518.641           | 689.089           | 132,86       |
| <b>UKUPNO</b> |                      | <b>22.149.951</b> | <b>16.973.883</b> | <b>76,63</b> |

### 3.2.1. Rashodi radnika u 2021. godini

| Red. br.        | OPIS                               | 2020.            | Udio          | 2021.            | Udio          | Indeks 2021/2020 |
|-----------------|------------------------------------|------------------|---------------|------------------|---------------|------------------|
|                 |                                    | HRK              | %             | HRK              | %             |                  |
| 1.              | Plaće za redovan rad               | 3.964.275        | 78,38         | 4.067.463        | 80,44         | 102,60           |
| 2.              | Ostali rashodi (naknade i nagrade) | 417.582          | 8,26          | 317.722          | 6,28          | 76,09            |
| 3.              | Doprinosi na plaće                 | 675.944          | 13,36         | 671.464          | 13,28         | 99,34            |
| <b>UKUPNO</b>   |                                    | <b>5.057.801</b> | <b>100,00</b> | <b>5.056.649</b> | <b>100,00</b> | <b>99,98</b>     |
| Broj zaposlenih |                                    | 26               | XXX           | 27               | XXX           | 103,85           |

U 2021. god. ostvareni rashodi za bruto plaće smanjeni su za 0,02 % uz povećani broj zaposlenih, dok neto plaće bilježe rast od 2,60% u odnosu na 2020. god.

### 3.2.2. Materijalni rashodi

| Red. br.      | OPIS   | Godina           |                  | Indeks        |
|---------------|--|------------------|------------------|---------------|
|               |  | 2020.            | 2021.            | 2021/2020     |
| 1.            | Naknade troškova radnicima                             | 130.956          | 202.660          | 154,75        |
| 2.            | Naknade članovima u predstavničkim i izvršnim tijelima | 480.909          | 532.533          | 110,73        |
| 3.            | Naknade volonterima                                    | -                | -                | -             |
| 4.            | Naknade ostalim osobama izvan radnog odnosa            | 646.174          | 844.305          | 130,66        |
| 5.            | Rashodi za usluge                                      | 2.616.961        | 2.839.419        | 108,50        |
| 6.            | Rashodi za materijal i energiju                        | 563.313          | 842.152          | 149,50        |
| 7.            | Ostali nespomenuti mater. rashodi                      | 1.838.992        | 2.756.160        | 149,87        |
| <b>UKUPNO</b> |  | <b>6.277.305</b> | <b>8.017.229</b> | <b>127,72</b> |

U 2021. godini materijalni rashodi rasli su za 27,72% zbog znatnog rasta rashoda za materijal i energiju.

3.2.2.1. Naknade troškova radnicima u 2021. god. ostvarene su u iznosu od 202.660 kn i bilježe rast od 54,75% u odnosu na 2020. god. U strukturi ovih troškova službena putovanja su (7.867 kn), naknada za prijevoz (189.993 kn) i stručno usavršavanje (4.800 kn).

3.2.2.2. Naknade članovima u predstavničkim i izvršenim tijelima u 2021. god. ostvarene su u iznosu od 532.533 kn i odnosi se na službena putovanja i bilježe rast od 10,73%.

3.2.2.3. Naknade ostalim osobama izvan radnog odnosa u 2021. god. ostvarene su u iznosu od 844.305 kune i odnose se na autorske honorare, ugovore o djelu i troškove službenih puteva.

#### 3.2.2.4. Rashodi za usluge

U 2021. god. rashodi usluga rasli su za 8,50% u odnosu na 2020. god. i strukturirani su:

| Red. br.      | OPIS                                       | Godina           |                  | Indeks        |
|---------------|--|------------------|------------------|---------------|
|               |  | 2020.            | 2021.            | 4/3           |
| 1             | 2  | 3                | 4                | 5             |
| 1.            | Usluge telefona, pošte i prijevoza         | 428.313          | 464.908          | 108,54        |
| 2.            | Usluge tekućeg i investicijskog održavanja | 212.303          | 125.515          | 59,12         |
| 3.            | Usluge promidžbe i informiranja            | 64.093           | 12.000           | 18,72         |
| 4.            | Komunalne usluge                           | 401.127          | 415.747          | 103,64        |
| 5.            | Zakupnine i najamnine                      | 26.360           | 25.703           | 97,51         |
| 6.            | Zdravstvene usluge                         | 9.300            | 25.102           | 269,91        |
| 7.            | Intelektualne i osobne usluge              | 77.530           | 253.307          | 326,72        |
| 8.            | Računalne usluge                           | 286.333          | 56.368           | 19,69         |
| 9.            | Ostale usluge                              | 1.111.602        | 1.460.769        | 131,41        |
| <b>UKUPNO</b> |  | <b>2.616.961</b> | <b>2.839.419</b> | <b>108,50</b> |

3.2.2.5. Rashodi za materijal i energiju u 2021. god. ostvareni su u iznosu od 842.152 kuna što čini povećanje od 49,50% zbog znatnog povećanja troškova uredskog materijala i reprezentacije.



### 3.2.3. Rashodi amortizacije

U 2021. godini smanjeni su rashodi amortizacije za 1,37%. i iznose 508.273 kuna ( u 2020. god. 515.323 kuna), a obračun amortizacije izvršen je po linearnoj metodi koristeći propisane godišnje stope otpisa kako su navedene u računovodstvenim politikama Bilješka 2.2. ovog Izvješća.

### 3.2.4. Financijski rashodi

U 2021. god. financijski rashodi ostvareni su u iznosu od 82.096 kuna, bilježe značajan pad za 105 puta u odnosu na 2020. godinu zbog toga što u 2021. god. nije bilo rashoda po osnovi prodaje udjela.

### 3.2.5. Rashodi za donacije

U 2021. god. rashodi za donacije ostvareni su u iznosu od 2.620.547 kn i rasli su za 121,37%, a odnose se na tekuće donacije 1.608.543 kuna i stipendije 1.012.004 kn. Najveći dio tekućih donacija (1.000.000 kuna) išao je u državni proračun za stradale u potresu u Petrinji.

### 3.2.6. Ostali rashodi

Ovi rashodi ostvareni su u 2021. god. u iznosu od 689.089 kuna i bilježe rast od 32,86% i strukturirani su:

| Red. br.      | OPIS                          | Godina         |                | Indeks 4/3    |
|---------------|-------------------------------|----------------|----------------|---------------|
|               |                               | 2020.          | 2021.          |               |
| 1             | 2                             | 3              | 4              | 5             |
| 1.            | Kazne, penali i naknade štete | 15.625         | 59.008         | 377,65        |
| 2.            | Ostali nespomenuti rashodi    | 503.016        | 630.081        | 125,26        |
| <b>UKUPNO</b> |                               | <b>518.641</b> | <b>689.089</b> | <b>132,86</b> |

### 3.3. RAZLIKA – Višak prihoda nad rashodima

Pozitivna razlika između prihoda i rashoda u iznosu od 1.805.571 kuna ostvarena je u 2021. god. kao višak prihoda nad rashodima. Dobiveni višak povećao je preneseni višak prihoda iz 2020. god. sa 22.780.633 kn na 29.589.204 kuna i tako dobiveni višak prihoda prenosi se u iduće razdoblje poslovanja.

#### 4. BILJEŠKE UZ BILANCU

##### 4.1. AKTIVA (IMOVINA)

U 2021. godini aktiva (imovina) je ostvarena u iznosu od 69.178.850 kuna i sastoji se od :

| Red. br. | OPIS   | Godina            |                   | Indeks 4/3    |
|----------|--|-------------------|-------------------|---------------|
|          |  | 2020.             | 2021.             |               |
| 1        | 2  | 3                 | 4                 | 5             |
| 1.       | Dugotrajna nefinancijska imovina                 | <b>39.107.394</b> | <b>38.315.768</b> | <b>97,98</b>  |
| 1.1.     | Neproizvedena dugotrajna imovina                 | 168.606           | 183.603           | 108,89        |
| 1.2.     | Proizvedena dugotrajna imovina                   | 37.808.560        | 36.825.647        | 97,40         |
| 1.3.     | Plemeniti metali i ostale pohranjene vrijednosti | 766.743           | 766.743           | 100,00        |
| 1.4.     | Sitni inventar                                   | -                 | -                 | -             |
| 1.5.     | Nefinancijska imovina u pripremi                 | 363.485           | 539.775           | 148,50        |
| 1.6.     | Proizvedena kratkotrajna imovina                 | -                 | -                 | -             |
| 2.       | Financijska imovina                              | <b>28.626.446</b> | <b>30.863.082</b> | <b>107,81</b> |
| 2.1.     | Novac u banci i blagajni                         | 28.513.747        | 22.444.951        | 78,72         |
| 2.2.     | Depoziti i jamčevine i više plaćeni porezi       | 38.216            | 8.344.993         | 21836,39      |
| 2.3.     | Dionice i udjeli u glavnici                      | -                 | -                 | -             |
| 2.4.     | Potraživanja za prihode                          | 33.010            | 27.288            | -             |
| 2.5.     | Rashodi budućih razdoblja                        | 41.473            | 45.850            | 82,67         |
|          |  |                   |                   | 110,55        |
|          | <b>UKUPNO (1. + 2.)</b>                          | <b>67.733.840</b> | <b>69.178.850</b> | <b>102,13</b> |

Imovina (aktiva) u 2021. god. rasla je za 2,13% u odnosu na 2020. god., zbog povećanja financijske imovine (depoziti).

##### 4.1.1.1. Neproizvedena dugotrajna imovina

| Red. br. | OPIS  | Godina         |                | Indeks 4/3    |
|----------|---|----------------|----------------|---------------|
|          |   | 2020.          | 2021.          |               |
| 1        | 2   | 3              | 4              | 5             |
| 1.       | Materijalna imovina (zemljišta)                             | 163.606        | 163.606        | 100,00        |
| 2.       | Nematerijalna imovina (prava korištenja i osnivački izdaci) | 35.180         | 50.561         | 143,72        |
| 3.       | Ispravak vrijednosti  | (30.180)       | (30.564)       | 101,27        |
|          | <b>UKUPNO (1+2-3)</b>                                       | <b>168.606</b> | <b>183.603</b> | <b>108,89</b> |

##### 4.1.1.2. Proizvedena dugotrajna imovina

Dugotrajna proizvedena imovina u 2021. god. ostvarena je u iznosu od 36.825.647 kn i strukturirana je :

| Red. br. | OPIS  | Godina              |                     | Indeks 4/3    |
|----------|---|---------------------|---------------------|---------------|
|          |   | 2020.               | 2021.               |               |
| 1        | 2   | 3                   | 4                   | 5             |
| 1.       | Građevinski objekti (poslovni objekti)              | <b>51.630.642</b>   | <b>51.60.642</b>    | <b>100,00</b> |
| 2.       | Postrojenja i oprema                                | <b>8.976.487</b>    | <b>8.844.921</b>    | <b>98,53</b>  |
| 2.2.     | Uredska oprema i namještaj                          | 5.703.007           | 5.583.786           | 97,91         |
| 2.3.     | Komunikacijska oprema                               | 321.735             | 313.480             | 97,43         |
| 2.4.     | Oprema za održavanje i zaštitu                      | 1.764.386           | 1.764.386           | 100,00        |
| 2.5.     | Instrumenti, uređaji i strojevi                     | 31.500              | 31.500              | 100,00        |
| 2.6.     | Sportska i glazbena oprema                          | 288.133             | 288.133             | 100,00        |
| 2.7.     | Uređaji, strojevi i oprema za ostale namjene        | 867.726             | 863.636             | 99,53         |
| 3.       | Nematerijalna proizvedena imovina                   | <b>144.061</b>      | <b>144.061</b>      | <b>100,00</b> |
| 3.2.     | Ulaganja u računalne programe                       | 144.061             | 144.061             | 100,00        |
| 4.       | Ispravak vrijednosti proizvedene dugotrajne imovine | <b>(22.942.630)</b> | <b>(23.793.977)</b> | <b>103,71</b> |
|          | <b>UKUPNO ( 1 + 2 + 3 minus 4)</b>                  | <b>37.808.560</b>   | <b>36.825.657</b>   | <b>97,40</b>  |

Na dan 31.12.2021. godine ukupna dugotrajna nefinancijska imovina HOK-a ima sljedeću strukturu:

|  |                  |
|--|------------------|
| 1. Nabavna vrijednost                        | 63.206.073 kuna  |
| 2. Otpisana vrijednost                       | (24.890.305)kuna |
| 3. Sadašnja vrijednost nefinancijske imovine | 38.315.768 kuna  |

U 2021. godini bilo je **povećanje** dugotrajne nefinancijske imovine tj. nabavljena je uredska oprema i namještaj za 96.716 kuna, a **smanjenje** dugotrajne nefinancijske imovine izvršeno je kroz redovni obračun amortizacije za 508.273 kune.

#### 4.1.1.3. Plemeniti metali i ostale pohranjene vrijednosti

Ova bilančna stavka u 2021. god. ostvarena je u iznosu od 766.743 kuna (u 2020. god. 766.743 kn), a odnosi se na umjetnička djela (ulje na platnu dosadašnjih predsjednika Komore, darovane umjetničke slike i mramorna skulptura).

#### 4.1.1.4. Sitni inventar u uporabi

Komora ima sitni inventar u uporabi nabavne vrijednosti 481.516 kn (u 2020. god. 486.743 kn) ili 1,07% niže. Kod stavljanja sitnog inventara u uporabu isti se otpisuje 100% putem bilančne stavke ispravak vrijednosti sitnog inventara.

#### 4.1.1.5. Nefinancijska imovina u pripremi

U 2021. godini nefinancijska imovina u pripremi ostvarena je u iznosu od 539.775 kuna (u 2020. godini 363.485 kuna), što je povećanje za 48,50 % u odnosu na prošlu godinu.

#### 4.1.2. Financijska imovina

| Red. br.      | OPIS                        | Godina            |                   | Indeks 4/3    |
|---------------|-----------------------------|-------------------|-------------------|---------------|
|               |                             | 2020.             | 2021.             |               |
| 1             | 2                           | 3                 | 4                 | 5             |
| 1.            | Novac u banci i blagajni    | 28.513.747        | 22.444.951        | 78,72         |
| 2.            | Depoziti                    | 38.216            | 8.344.993         | 21836,39      |
| 3.            | Dionice i udjeli u glavnici | -                 | -                 | -             |
| 4.            | Potraživanja za prihode     | 33.010            | 27.288            | 82,67         |
| 5.            | Rashodi budućih razdoblja   | 41.473            | 45.850            | 110,55        |
| <b>UKUPNO</b> |                             | <b>28.626.446</b> | <b>30.863.082</b> | <b>107,81</b> |

#### 4.1.2.1. Struktura novčanih sredstava u 2021. god.

| OPIS                        | Godina            |                   | Indeks 2021/2020 |
|-----------------------------|-------------------|-------------------|------------------|
|                             | 2020.             | 2021.             |                  |
| 1. Novac na računima banaka | 28.513.747        | 22.444.951        | 78,72            |
| 2. Novac u blagajni         | -                 | -                 | -                |
| <b>UKUPNO</b>               | <b>28.513.747</b> | <b>22.444.951</b> | <b>78,72</b>     |

U 2021. godini došlo je do smanjenja novčane mase za 6.068.796 kuna ili za 21,28% u odnosu na 2020. godinu.

#### 4.1.2.2. Depoziti, jamčevini polozi i potraživanja od radnika te za više plaćene poreze i ostalo

U 2021. godini ova potraživanja porasla su za 218 puta u odnosu na 2020. godinu i iznose 8.344.993 kuna i odnose se na potraživanja na naknade koje se refundiraju (1.548 kn), potraživanja za predujmove (65.675 kn) i depozite u bankama (8.276.424 kn).

#### 4.1.2.3. Potraživanja za prihode

Ova bilančna pozicija u 2021. godini ostvarena je u iznosu od 27.288 kuna ili 17,33% manje nego 2020. god. i odnose se na potraživanja za prihode od nefinancijske imovine (6.582 kn) i ostala nespomenuta potraživanja (20.706 kn).

#### 4.1.2.4. Rashodi budućih razdoblja

Ova bilančna stavka u 2021. godini ostvarena je u iznosu od 45.850 kuna ( u 2020. god. 41.473 kn) i odnosi se na unaprijed plaćene troškove (rashodi budućeg razdoblja).

### 4.2. PASIVA (OBVEZE I VLASTITI IZVORI)

U 2021. godini ostvarena je pasiva u iznosu od 69.178.85 kuna i strukturirana je na:

| Red. br.              | OPIS  | Godina            |                   | Indeks 2021/2020 |
|-----------------------|---|-------------------|-------------------|------------------|
|                       |   | 2020.             | 2021.             |                  |
| 1                     | 2   | 3                 | 4                 | 5                |
| <b>1.</b>             | <b>OBVEZE</b>   | <b>905.302</b>    | <b>1.089.602</b>  | <b>120,36</b>    |
| 1.1.                  | Obveze za rashode   | 905.302           | 1.089.602         | 120,36           |
| 1.1.1.                | Obveze za radnike   | 386.663           | 392.164           | 101,42           |
| 1.1.2.                | Obveze za materijalne rashode   | 499.161           | 677.711           | 135,77           |
| 1.1.2.1.              | Naknade troškova radnicima  | 9.560             | 17.976            | 188,03           |
| 1.1.2.2.              | Naknade članovima u predstavničkim i izvršnim tijelima, povjerenstvima i slično | 43.085            | 11.138            | 25,85            |
| 1.1.2.3.              | Naknade ostalim osobama izvan radnog odnosa                                     | 16.835            | 223.474           | 1327,44          |
| 1.1.2.4.              | Dobavljači  | 429.681           | 425.123           | 98,94            |
| 1.1.3.                | Obveze za kazne, penale i naknade šteta   | -                 | -                 | -                |
| 1.1.4.                | Ostale obveze   | 19.478            | 19.727            | 101,28           |
| <b>2.</b>             | <b>VLASTITI IZVORI</b>  | <b>66.828.538</b> | <b>66.089.248</b> | <b>101,89</b>    |
| 2.1.                  | Vlastiti izvori   | 39.046.403        | 38.500.044        | 98,60            |
| 2.2.                  | Višak prihoda   | 27.782.135        | 29.589.204        | 106,50           |
| <b>UKUPNO (1 + 2)</b> |   | <b>67.733.840</b> | <b>69.178.850</b> | <b>102,13</b>    |

U 2021. god. povećane su obveze za 20,36 % u odnosu na 2020. god. i iznose 1.089.602 kuna od čega 39,02% se odnosi na dobavljače, 35,99% na obveze za radnike i 24,99% na ostale obveze. Vlastiti izvori u 2021. god. ostvareni su za 1,89% više nego u 2020. god.

HOK u 2021. godini uredno je podmirila sve svoje obveze po osnovi javnih davanja o kojima službenu evidenciju vodi Porezna uprava, a koja je o tome izdala i službenu potvrdu.

### 4.3. RAZLIKA (VLASTITI IZVORI - VIŠAK PRIHODA)

U 2021. god. ostvareni su vlastiti izvori u iznosu od 68.089.248 kuna, a sastoje se od viška prihoda u iznosu od 27.782.135 kuna iz 2020. god. uvećanih za višak prihoda u iznosu od 1.805.571 kuna iz 2021. god. i vlastitih izvora poslovanja od 38.500.044 kuna.

## 5. BILJEŠKE UZ NOVČANI TIJEK U 2021. GOD.

| Red. broj | OPIS                                 | Novčani primici | Novčani izdaci |
|-----------|--------------------------------------|-----------------|----------------|
| I         | Saldo 01.01.2021.                    | 28.513.746      | -              |
| II        | IZ POSLOVNE AKTIVNOSTI               | 18.357.802      | 24.426.598     |
| 1.        | Ukupni novčani primici (I+II)        | 46.871.548      | -              |
| 2.        | Ukupni novčani izdaci                | -               | 24.426.598     |
|           | NOVAC na dan 31.12.2021. (1 minus 2) | 22.444.950      |                |
|           | SMANJENJE NOVCA u 2021.              | (-) 6.068.796   |                |

## 6. BILJEŠKA O OBVEZI REVIZIJE U FINACIJSKE IZVJEŠTAJE

Sukladno Zakonu o financijskom poslovanju i računovodstvu neprofitnih organizacija (Nar. nov. br. 121/14,) članak 32. stekli su se uvjeti da HRVATSKA ODVJETNIČKA KOMORA iz ZAGREBA podliježe reviziji financijskih izvješća za 2021. god. koji se obavljaju sukladno Međunarodni revizijskim standardima.

## 7. ODGOVORNOST ZA NEOVISNOST RADA REVIZORA

Sukladno članku 48. i 49. Zakona o reviziji (N.N. 127/17), ispunjeni su propisani uvjeti o neovisnosti u radu revizora za obavljenju reviziju financijskih izvještaja za 2021. god. na HRVATSKOJ ODVJETNIČKOJ KOMORI.

## 8. NAKNADA REVIZORA

Ugovorena naknada revizijskih usluga za 2021. god. je 16.000,00 kuna uvećano za PDV.

## 9. PRIHODI IZ SREDSTAVA EUROPSKE UNIJE

HOK – neprofitna organizacija u tijeku 2021. god. nije ostvarila prihode iz sredstava Europske unije.

## 10. SPOROV I POTENCIJALNE OBVEZE

U 2021. god. HOK je imala 12 parničnih postupaka kao tuženik, a ishod istih nije izvjestan, svi su još u tijeku.

## 11. BILJEŠKA O DOGAĐAJIMA NAKON DATUMA BILANCE

U razdoblju od 1.1.2022. pa do dana izrade financijskih izvještaja za 2021. godinu, HRVATSKA ODVJETNIČKA KOMORA nije imala nikakvih poslovnih događaja koji bi utjecali na promjenu financijskih izvještaja za 2021. godinu tj. za prilagodbe ili objave u financijskim izvještajima na kojima je izvršena revizija.

## 12. BILJEŠKA O SAMOPROCJENI FUNKCIONIRANJA SUSTAVA FINACIJSKOG UPRAVLJANJA I KONTROLA


HOK je, sukladno čl. 7. Pravilnika o sustavu financijskog upravljanja i kontrole te izradi i izvršavanju financijskih planova neprofitnih organizacija (N.N. 119/15), obvezan izraditi do 31. ožujka 2022. god. SAMOPROCJENU UČINKA POSLOVANJA za 2021. god., a koja se provodi popunjavanjem Upitnika o funkcioniranju sustava financijskog upravljanja i kontrola, što je Komora i učinila do datuma izrade ovih Bilješki. HRVATSKA ODVJETNIČKA KOMORA je dužna navedeni Upitnik čuvati 7 godina u svojoj arhivi. HRVATSKA ODVJETNIČKA KOMORA sačinila je navedeni Upitnik i isti je predan revizoru na uvid.

## 13. BILJEŠKA O ODOBRENJU I OBJAVI FINACIJSKIH IZVJEŠTAJA

Financijske izvještaje za 2021. godinu, Upravni odbor HOK-a na svojoj sjednici dana 17.03.2022. usvojio je i odobrio njihovu objavu i o tome je donesena Odluka. Navedeni financijski izvještaji za 2021. godinu u zakonskom roku predani su u FINA-u 01.03.2022. godine radi objave.

U Zagrebu, 17. ožujak 2022. god.

Odgovorna osoba



*Josip Šutjak*  
Josip Šutjak - predsjednik

*hoo*